



PENSIOENFONDS  
**HUNTSMAN**  
ROZENBURG

Stichting Pensioenfonds Huntsman Rozenburg

**QuickScan**

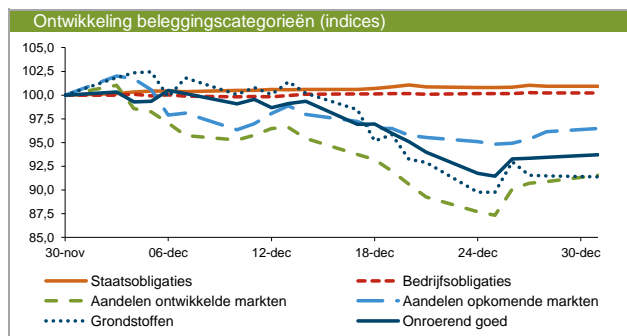
**December 2018**

Pensioenvermogen november 2018	€ 548.416
Matching portefeuille	▼ -€ 3.373
Return portefeuille	▼ -€ 8.444

Uitkeringen en premies	▼ -€ 1.002
Overig	▲ € 1.275
Pensioenvermogen december 2018	▼ € 536.872

Kapitaal risico deelnemers en Herverzekering	€ 2.427
--	---------

Matching -1,3%  
Return -3,0%



Swap DG november 2018	121,0%
	▼ -5,6%

<b>115,4%</b>
Swap DG december 2018

DNB DG november 2018	122,6%
	▼ -5,4%

<b>117,2%</b>
DNB DG december 2018

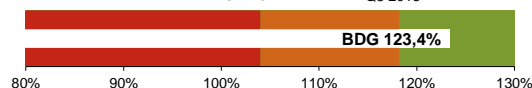
BDG november 2018	123,9%
	▼ -0,5%

<b>123,4%</b>
BDG december 2018

Vermogen -2,1%

Voorziening +2,5%

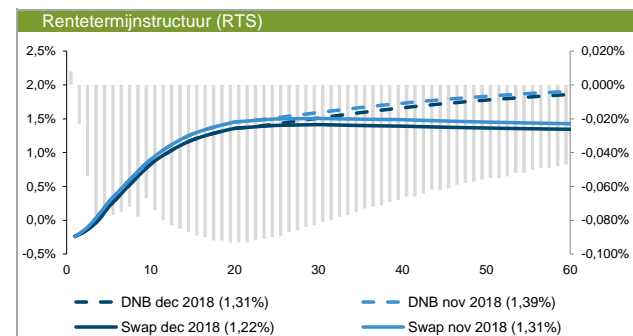
MVEV 104,0% JW 2017    SVEV 118,2% Q3 2018



Voorziening november 2018	€ 446.821
Rente	▲ € 6.203

Uitkeringen en premies	▼ -€ 1.018
Overige effecten	▲ € 5.830
Voorziening december 2018	▲ € 457.836

TV risico deelnemers en Herverzekering	€ 2.427
--	---------



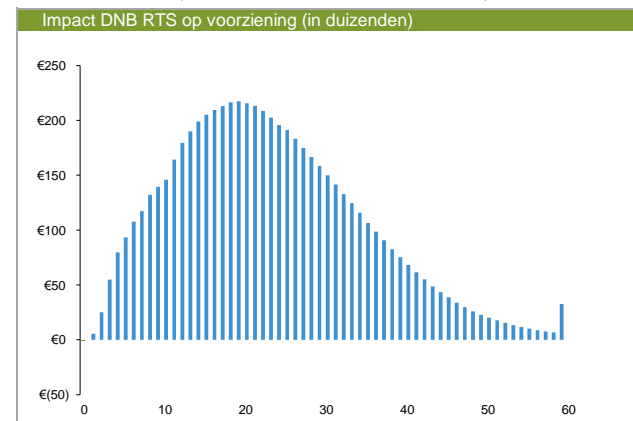
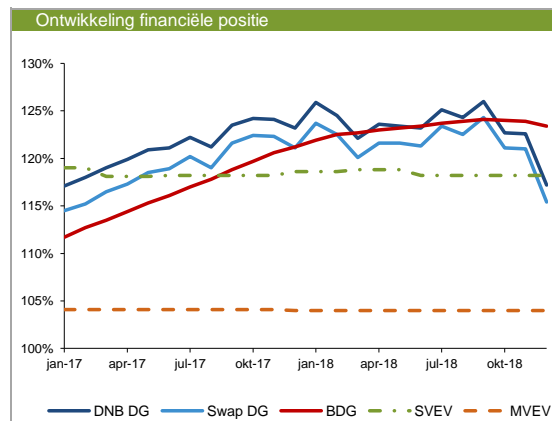
Duration 1,56

IRR DNB -0,08%

**Ontwikkeling fonds**

De voorziening pensioenverplichtingen per eind december 2018 is vastgesteld op basis van Prognosetafel AG2018 en de gewijzigde ervaringssterfte. Tevens is rekening gehouden met de toeslagverlening.

Dekkingsgraad voor risico fonds: 117,3%.  
Beleidsdekkingsgraad voor risico fonds: 123,5%.



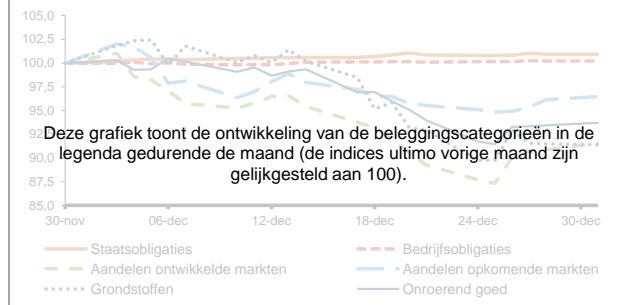
Pensioenvermogen vorige maand

In dit blok wordt het verloop van het vermogen getoond in duizenden.

Pensioenvermogen huidige maand

Kapitaal risico deelnemers en Herverzekering

Ontwikkeling beleggingscategorieën (indices)



Ontwikkeling fonds

In dit blok worden eventuele fondsspecifieke opmerkingen opgenomen.

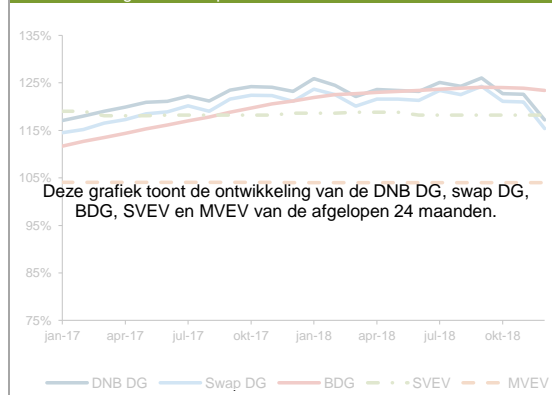
In dit blok wordt de dekingsgraad o.b.v. de swap rentetermijnstructuur (RTS) weergegeven en de wijziging t.o.v. vorige maand.

In dit blok wordt de dekingsgraad o.b.v. de DNB RTS weergegeven en de wijziging t.o.v. vorige maand.

In dit blok wordt de beleidsdekingsgraad (BDG) weergegeven en de wijziging t.o.v. vorige maand.

Deze grafiek toont de BDG in relatie tot het minimaal vereist eigen vermogen (MVEV) en het strategisch vereist eigen vermogen (SVEV).

Ontwikkeling financiële positie



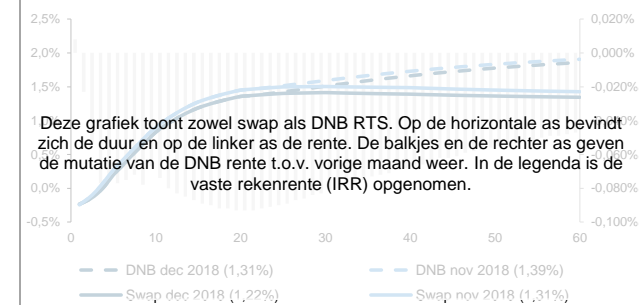
Voorziening vorige maand

In dit blok wordt het verloop van de voorziening getoond in duizenden.

Voorziening huidige maand

TV risico deelnemers en Herverzekering

Rentetermijnstructuur (RTS)



De pijlen geven een stijging (groen) of een daling (rood) van de duration en de IRR weer t.o.v. vorige maand.

Impact DNB RTS op voorziening (in duizenden)





Dit document is met zorg samengesteld door AZL NV.

De inhoud van dit document is gebaseerd op betrouwbaar geachte informatiebronnen. Er wordt echter geen garantie of verklaring omtrent de juistheid of volledigheid gegeven, noch uitdrukkelijk, noch stilzwijgend. De waarde van uw beleggingen kan fluctueren. In het verleden behaalde resultaten bieden geen garantie voor de toekomst.

Dit document is niet bedoeld voor distributie aan of gebruik door enig persoon of entiteit in enige jurisdictie of land waar de plaatselijk geldende wet- of regelgeving een dergelijke distributie of een dergelijk gebruik niet toestaat. Alle copyrights, octrooien en andere eigendommen in de informatie in dit document zijn het eigendom van AZL NV. Er worden geen rechten van welke aard dan ook in licentie gegeven of toegewezen of op andere wijze overgedragen aan personen die toegang hebben tot deze informatie.