

# Stichting Pensioenfonds Huntsman Rozenburg

## QuickScan

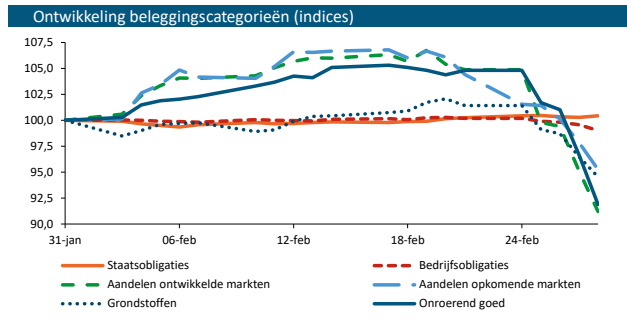
Februari 2020



Pensioenvermogen januari 2020		€ 630.455
Matchingportefeuille	▲	€ 10.681
Returnportefeuille	▼	-€ 20.054
Verwachte premie ontvangst	▲	€ 511
Verwachte uitkeringen	▼	-€ 1.637
Overige effecten	▲	€ 1.249
Pensioenvermogen februari 2020	▼	€ 621.205

Kapitaal risico deelnemers en/of herverzekering € 0

Matching +3,3%  
Return -6,6%



Ontwikkeling fonds

Er hebben zich gedurende deze maand geen bijzonderheden bij het pensioenfonds voors gedaan.

Swap DG januari 2020	113,9%
	▼ -5,3%

**108,6%**  
Swap DG februari 2020

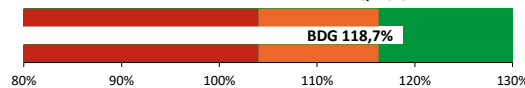
DNB DG januari 2020	118,4%
	▼ -4,9%

**113,5%**  
DNB DG februari 2020

BDG januari 2020	119,4%
	▼ -0,7%

**118,7%**  
BDG februari 2020

MVEV 104,0% JW 2018 SVEV 116,3% Q4 2019

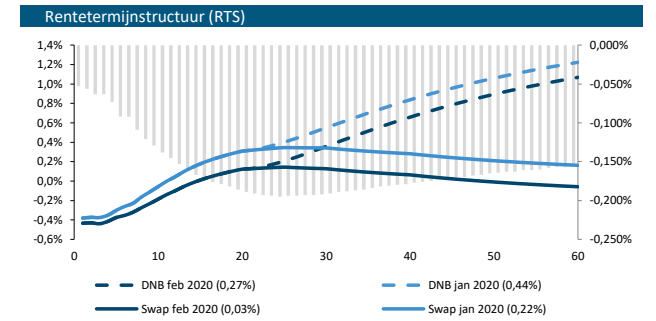


Vermogen -1,5%

Voorziening +2,8%

Voorziening januari 2020		€ 532.627
Rente	▲	€ 15.875
Verwachte opbouw	▲	€ 536
Verwachte uitkeringen	▼	-€ 1.637
Overige effecten	▲	€ 0
Voorziening februari 2020	▲	€ 547.401

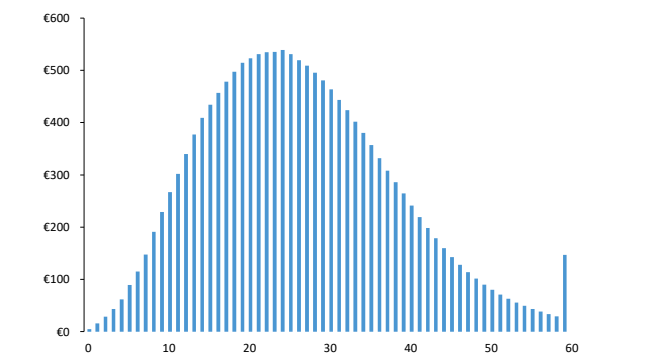
TV risico deelnemers en/of herverzekering € 0



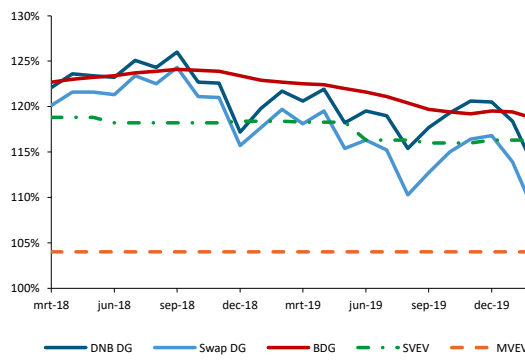
Duration  
17,1

IRR DNB  
-0,17%

Impact DNB RTS op voorziening (in duizenden)



Ontwikkeling financiële positie



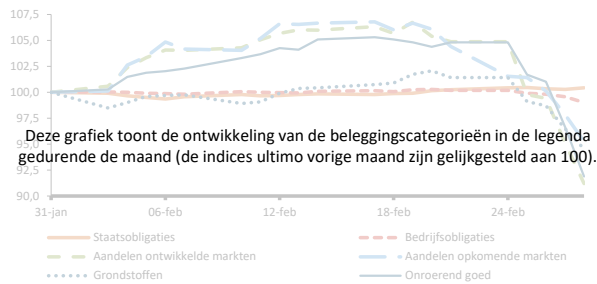
Pensioenvermogen vorige maand

In dit blok wordt het verloop van het vermogen getoond in duizenden.

Pensioenvermogen huidige maand

Kapitaal risico deelnemers en Herverzekering

Ontwikkeling beleggingscategorieën (indices)



Ontwikkeling fonds

In dit blok worden eventuele fondsspecifieke opmerkingen opgenomen.

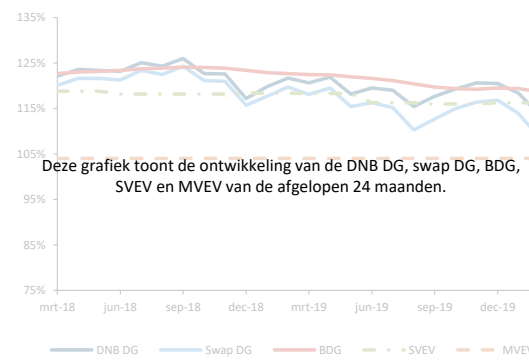
In dit blok wordt de dekingsgraad o.b.v. de swap rentetermijnstructuur (RTS) weergegeven en de wijziging t.o.v. vorige maand.

In dit blok wordt de dekingsgraad o.b.v. de DNB RTS weergegeven en de wijziging t.o.v. vorige maand.

In dit blok wordt de beleidsdekkingsgraad (BDG) weergegeven en de wijziging t.o.v. vorige maand.

Deze grafiek toont de BDG in relatie tot het minimaal vereist eigen vermogen (MVEV) en het strategisch vereist eigen vermogen (SVEV).

Ontwikkeling financiële positie



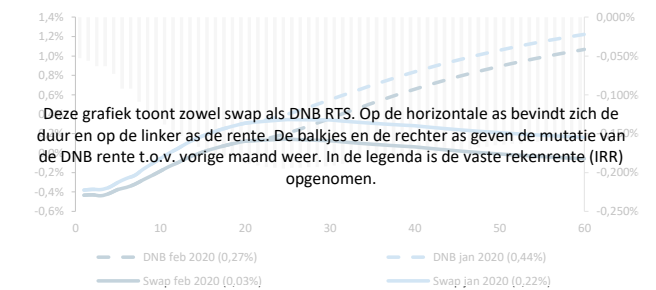
Voorziening vorige maand

In dit blok wordt het verloop van de voorziening getoond in duizenden.

Voorziening huidige maand

TV risico deelnemers en Herverzekering

Rentetermijnstructuur (RTS)



De pijlen geven een stijging (groen) of een daling (rood) van de duration en de IRR weer t.o.v. vorige maand.

Impact DNB RTS op voorziening (in duizenden)



Dit document is met zorg samengesteld door AZL NV.

De inhoud van dit document is gebaseerd op betrouwbaar geachte informatiebronnen. Er wordt echter geen garantie of verklaring omtrent de juistheid of volledigheid gegeven, noch uitdrukkelijk, noch stilzwijgend. De waarde van uw beleggingen kan fluctueren. In het verleden behaalde resultaten bieden geen garantie voor de toekomst.

Dit document is niet bedoeld voor distributie aan of gebruik door enig persoon of entiteit in enige jurisdictie of land waar de plaatselijk geldende wet- of regelgeving een dergelijke distributie of een dergelijk gebruik niet toestaat. Alle copyrights, octrooien en andere eigendommen in de informatie in dit document zijn het eigendom van AZL NV. Er worden geen rechten van welke aard dan ook in licentie gegeven of toegewezen of op andere wijze overgedragen aan personen die toegang hebben tot deze informatie.