

Stichting Pensioenfonds Huntsman Rozenburg

QuickScan

December 2020

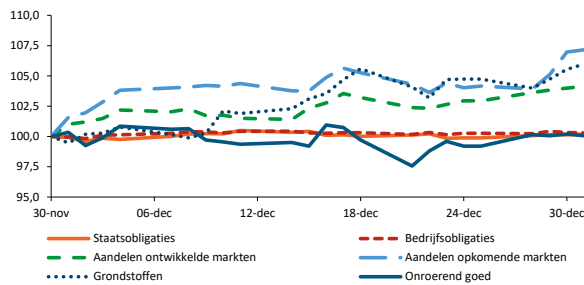


Pensioenvermogen november 2020	€ 643.691
Matchingportefeuille	€ 787
Returnportefeuille	€ 6.358
Verwachte premie ontvangst	€ 511
Verwachte uitkeringen	-€ 1.636
Overige effecten	€ 1.149
Pensioenvermogen december 2020	€ 650.860

Kapitaal risico deelnemers en/of herverzekering € 0

Matching +0,2%
Return +2,1%

Ontwikkeling beleggingscategorieën (indices)



Ontwikkeling fonds

In de voorziening is rekening gehouden met het effect van de wijziging van de prognosetafel (AG2018 naar AG2020). De voorziening is door deze wijziging afgenomen met circa 2%. Dit effect komt terug onder 'Overige effecten' in het verloop van de voorziening. Tevens is extracomtabel rekening gehouden met het effect van indexatie per 1 januari 2021.

De DNB dekkingsgraad ultimo december 2020 zou op basis van de nieuwe UFR-parameters die vanaf januari 2021 zullen gelden 119,0% bedragen.

Swap DG november 2020	112,6%
	2,6%

115,2%
Swap DG december 2020

DNB DG november 2020	117,4%
	2,6%

120,0%
DNB DG december 2020

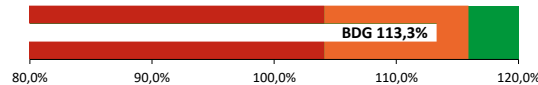
BDG november 2020	113,4%
	-0,1%

113,3%
BDG december 2020

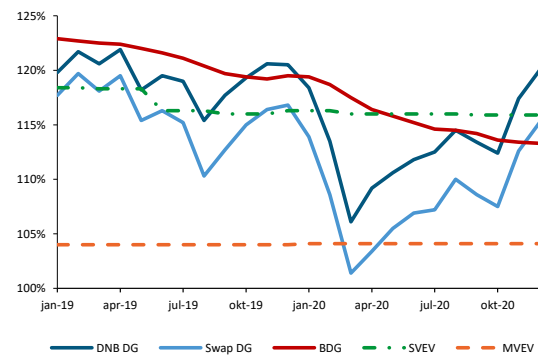
Vermogen +1,1%

Voorziening -1,1%

MVEV 104,1% JW 2019 SVEV 115,9% Q3 2020



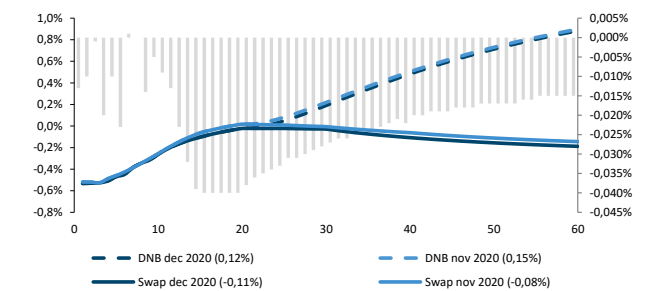
Ontwikkeling financiële positie



Voorziening november 2020	€ 548.056
Rente	€ 2.554
Verwachte opbouw	€ 589
Verwachte uitkeringen	-€ 1.636
Overige effecten	-€ 7.386
Voorziening december 2020	€ 542.177

TV risico deelnemers en/of herverzekering € 0

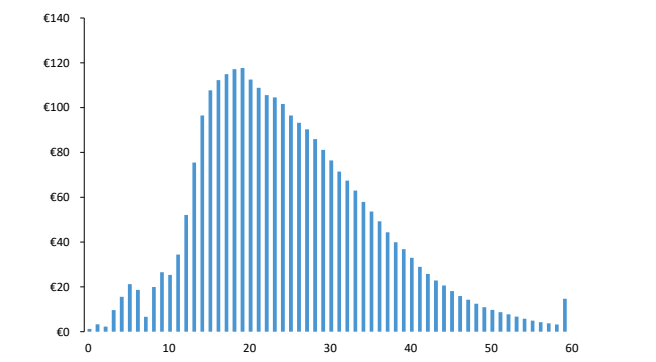
Rentetermijnstructuur (RTS)



Duration 16,9

IRR DNB -0,03%

Impact DNB RTS op voorziening (in duizenden)



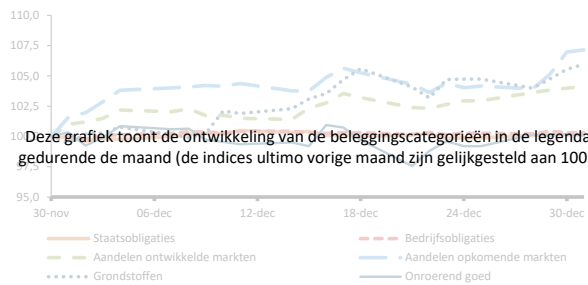
Pensioenvermogen vorige maand

In dit blok wordt het verloop van het vermogen getoond in duizenden.

Pensioenvermogen huidige maand

Kapitaal risico deelnemers en Herverzekering

Ontwikkeling beleggingscategorieën (indices)



Deze grafiek toont de ontwikkeling van de beleggingscategorieën in de legenda gedurende de maand (de indices ultimo vorige maand zijn gelijkgesteld aan 100).

Ontwikkeling fonds

In dit blok worden eventuele fondsspecifieke opmerkingen opgenomen.

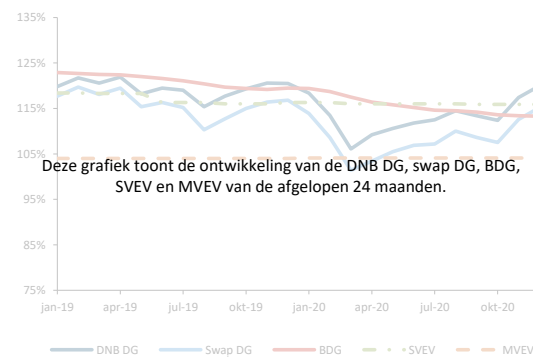
In dit blok wordt de dekingsgraad o.b.v. de swap rentetermijnstructuur (RTS) weergegeven en de wijziging t.o.v. vorige maand.

In dit blok wordt de dekingsgraad o.b.v. de DNB RTS weergegeven en de wijziging t.o.v. vorige maand.

In dit blok wordt de beleidsdekkingsgraad (BDG) weergegeven en de wijziging t.o.v. vorige maand.

Deze grafiek toont de BDG in relatie tot het minimaal vereist eigen vermogen (MVEV) en het strategisch vereist eigen vermogen (SVEV).

Ontwikkeling financiële positie



Deze grafiek toont de ontwikkeling van de DNB DG, swap DG, BDG, SVEV en MVEV van de afgelopen 24 maanden.

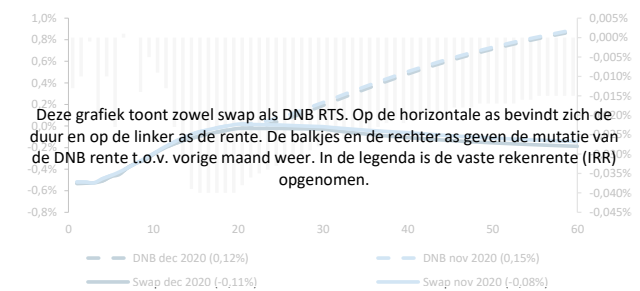
Voorziening vorige maand

In dit blok wordt het verloop van de voorziening getoond in duizenden.

Voorziening huidige maand

TV risico deelnemers en Herverzekering

Rentetermijnstructuur (RTS)



Deze grafiek toont zowel swap als DNB RTS. Op de horizontale as bevindt zich de duur en op de linker as de rente. De balkjes en de rechter as geven de mutatie van de DNB rente t.o.v. vorige maand weer. In de legenda is de vaste rekenrente (IRR) opgenomen.

De pijlen geven een stijging (groen) of een daling (rood) van de duration en de IRR weer t.o.v. vorige maand.

Impact DNB RTS op voorziening (in duizenden)



Deze grafiek toont de mutatie van de voorziening t.o.v. de vorige maand a.g.v. de wijziging van de DNB RTS.

Dit document is met zorg samengesteld door AZL NV.

De inhoud van dit document is gebaseerd op betrouwbaar geachte informatiebronnen. Er wordt echter geen garantie of verklaring omtrent de juistheid of volledigheid gegeven, noch uitdrukkelijk, noch stilzwijgend. De waarde van uw beleggingen kan fluctueren. In het verleden behaalde resultaten bieden geen garantie voor de toekomst.

Dit document is niet bedoeld voor distributie aan of gebruik door enig persoon of entiteit in enige jurisdictie of land waar de plaatselijk geldende wet- of regelgeving een dergelijke distributie of een dergelijk gebruik niet toestaat. Alle copyrights, octrooien en andere eigendommen in de informatie in dit document zijn het eigendom van AZL NV. Er worden geen rechten van welke aard dan ook in licentie gegeven of toegewezen of op andere wijze overgedragen aan personen die toegang hebben tot deze informatie.