

Stichting Pensioenfonds Huntsman Rozenburg

QuickScan – Maandrapportage april 2016

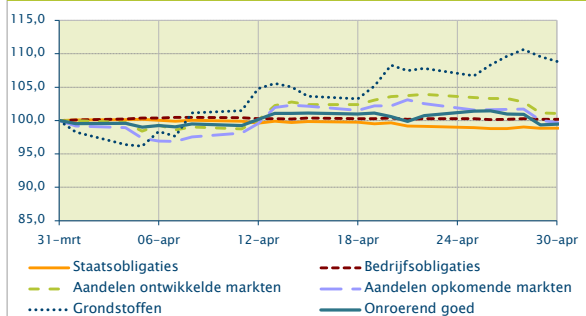


	Delta	Marktw waarde
Pensioenvermogen vorige maand		€ 524.097
<i>Mutaties:</i>		
Matching portefeuille	▼	-€ 11.384
Return portefeuille	▲	€ 2.079
Uitkeringen en premies	▼	-€ 963
Overig	▲	€ 1.599
Pensioenvermogen huidige maand	▼	€ 515.428

Kapitaal risico deelnemers en Herverzekering	€ 2.778
---	----------------

Matching -3,8%
Return +0,9%

Ontwikkeling beleggingscategorieën (indices)



Ontwikkeling fonds:

Er hebben zich gedurende deze maand geen bijzonderheden bij het pensioenfonds voor gedaan.

DG o.b.v. Swaprente	
DG vorige maand	104,7%
	▲ 1,6%

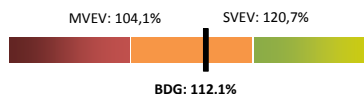
106,3%
Swap dekingsgraad april 2016

DG t.o.v. vorige maand	
108,7%	
▲ 1,0%	

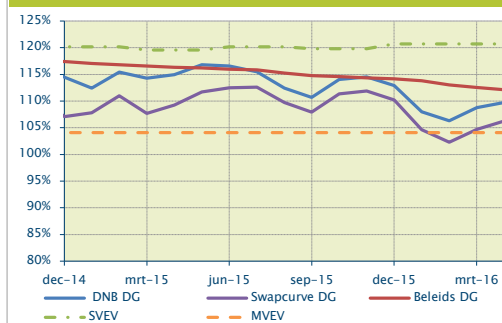
109,7%
Dekingsgraad april 2016

Beleidsdekingsgraad	
DG vorige maand	112,5%
▼ -0,4%	

112,1%
Beleidsdekingsgraad april 2016



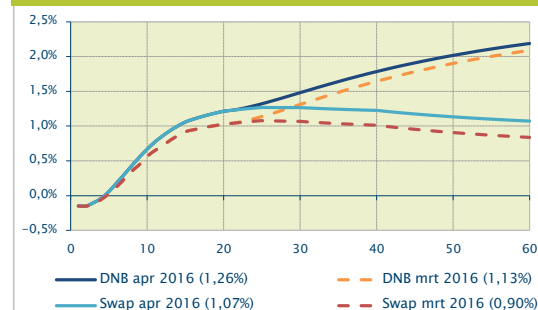
Ontwikkeling financiële positie



	Delta	Marktw waarde
Voorziening vorige maand		€ 481.739
<i>Mutaties:</i>		
Rente	▼	-€ 10.435
Uitkeringen en premies	▼	-€ 976
Overige effecten	▼	-€ 760
Voorziening huidige maand	▼	€ 469.568

TV risico deelnemers en Herverzekering	€ 2.778
---	----------------

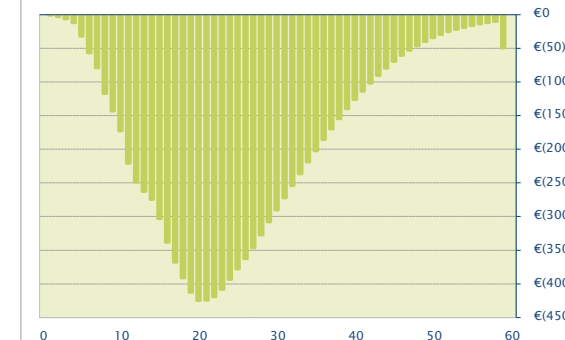
Rentetermijnstructuur



Duration 15,5

DNB rente +0,13%

Impact RTS op voorziening (in duizenden)

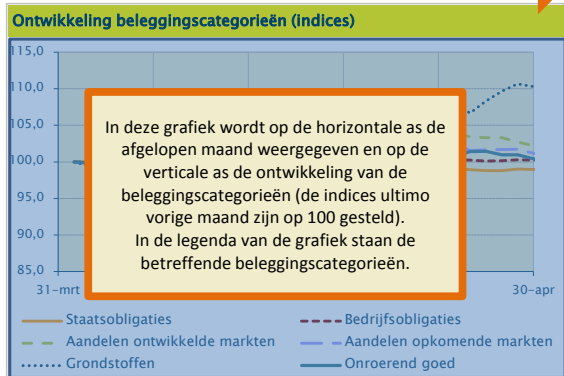


Toelichting QuickScan – Maandrapportage april 2016

	Delta	Marktw waarde
Pensioenvermogen vorige maand		€ 524.097
<i>Mutaties:</i>		
Matchin Return		€ 11.384
		€ 2.079
Uitkering en premie	▲	-€ 963
Overig	▲	€ 1.599
Pensioenvermogen huidige maand	▼	€ 515.428

In dit blok wordt het verloop van het vermogen getoond.

De pijl geeft de wijziging van het vermogen weer ten opzichte van vorige maand.



In deze grafiek wordt op de horizontale as de afgelopen maand weergegeven en op de verticale as de ontwikkeling van de beleggingscategorieën (de indices ultimo vorige maand zijn op 100 gesteld). In de legenda van de grafiek staan de betreffende beleggingscategorieën.

Ontwikkeling fonds:

Er hebben zich gedurende deze maand geen bijzonderheden bij het pensioenfonds voor gedaan.

Dit tekstblok geeft een beschrijving van de fondsspecifieke ontwikkeling in de afgelopen maand.

Delta	Marktw waarde
	€ 524.097
	€ 11.384
	€ 2.079
▲	-€ 963
▲	€ 1.599
▼	€ 515.428

DG o.b.v. Swaprente

In dit blok wordt de huidige dekingsgraad o.b.v. de swaprente weergegeven.

Swap dekingsgraad april 2016

Hier wordt de dekingsgraad van vorige maand weergegeven en de wijziging t.o.v. vorige maand.

In dit blok wordt de huidige dekingsgraad o.b.v. de DNB-rente weergegeven.

Vermogen -1,7%

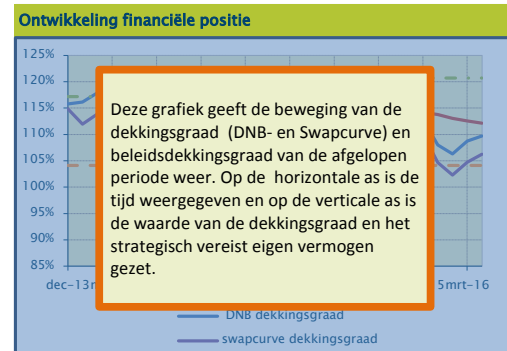
Delta	Marktw waarde
	€ 524.097
	€ 11.384
	€ 2.079
▲	-€ 963
▲	€ 1.599
▼	€ 515.428

Beleidsdekingsgraad

In dit blok wordt de huidige beleidsdekingsgraad weergegeven.

Beleidsdekingsgraad april 2016

In deze grafische weergave wordt de dekingsgraad t.o.v. het minimaal vereist eigen vermogen en het strategisch vereist eigen vermogen afgezet.

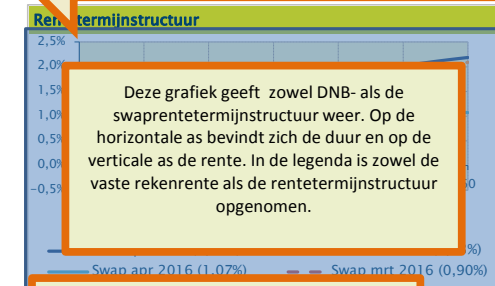


Deze grafiek geeft de beweging van de dekingsgraad (DNB- en Swapcurve) en beleidsdekingsgraad van de afgelopen periode weer. Op de horizontale as is de tijd weergegeven en op de verticale as is de waarde van de dekingsgraad en het strategisch vereist eigen vermogen gezet.

	Delta	Marktw waarde
Voorziening vorige maand		€ 481.739
<i>Mutaties:</i>		
Rent		€ 5
Uitkeringen en premies	▲	-€ 976
Overige effecten	▲	-€ 760
Voorziening huidige maand	▼	€ 469.568

In dit blok wordt het verloop van de voorziening getoond.

De pijl geeft de wijziging van de voorziening weer ten opzichte van vorige maand.



De pijlen geven met groen of rood respectievelijk een stijging of een daling weer. De 2 pijlen rechts onder (tussen DNB-rentetermijnstructuur en Impact RTS op voorziening (in duizenden)) tonen respectievelijk de duration en de rentewijziging t.o.v. vorige maand.



In deze grafiek wordt de verandering op de voorziening ten opzichte van de vorige maand, door de wijziging van de rentetermijnstructuur, weergegeven. Op de horizontale as bevindt zich de looptijd en op de verticale as de wijziging van de voorziening per jaar.