

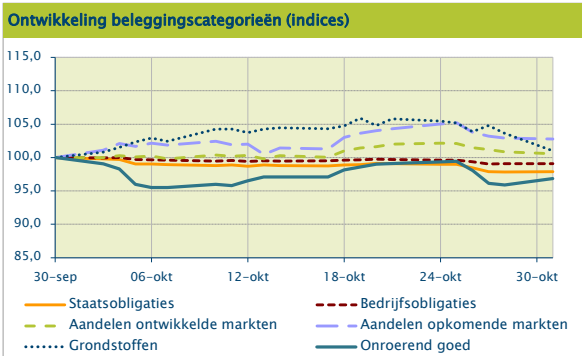
Stichting Pensioenfonds Huntsman Rozenburg

QuickScan – Maandrapportage oktober 2016



	Delta	Marktw waarde
Pensioenvermogen vorige maand		€ 558.774
<i>Mutaties:</i>		
Matching portefeuille	▼	-€ 14.684
Return portefeuille	▲	€ 490
Uitkeringen en premies	▼	-€ 954
Overig	▲	€ 57
Pensioenvermogen huidige maand	▼	€ 543.683

	Delta	Marktw waarde
Kapitaal risico deelnemers en Herverzekering		€ 2.877
<i>Mutaties:</i>		
Matching -5,7%		
Return +0,2%		



Ontwikkeling fonds:

Voor zover bij ons bekend heeft het fonds (nog) niet besloten de overlevingstafel aan te passen naar de Prognosestafel AG2016. De voorziening is derhalve gebaseerd op de Prognosestafel AG2014.

DG o.b.v. Swaprente
DG vorige maand
107,6%
▲ 1,5%

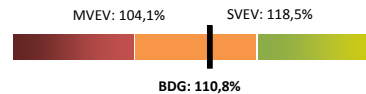
109,1%
Swap dekingsgraad oktober 2016

DG t.o.v. vorige maand
112,0%
▲ 0,9%

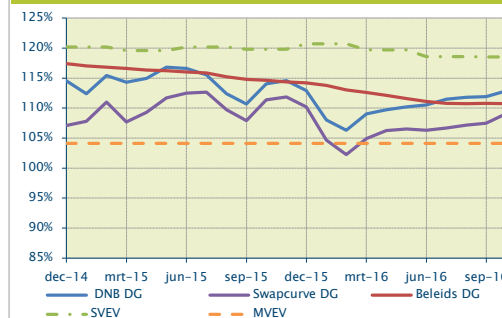
112,9%
Dekkingsgraad oktober 2016

Beleidsdekingsgraad
DG vorige maand
110,8%
▲ 0,0%

110,8%
Beleidsdekingsgraad oktober 2016



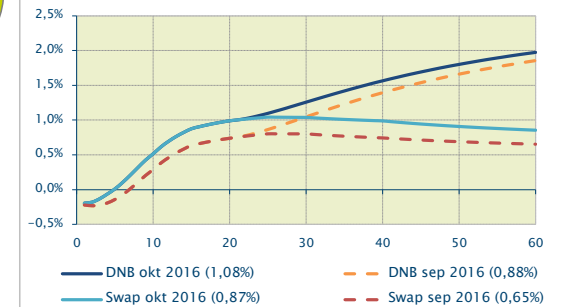
Ontwikkeling financiële positie



	Delta	Marktw waarde
Voorziening vorige maand		€ 498.484
<i>Mutaties:</i>		
Rente	▼	-€ 16.038
Uitkeringen en premies	▼	-€ 962
Overige effecten	▼	-€ 111
Voorziening huidige maand	▼	€ 481.373

	Delta	Marktw waarde
TV risico deelnemers en Herverzekering		€ 2.877

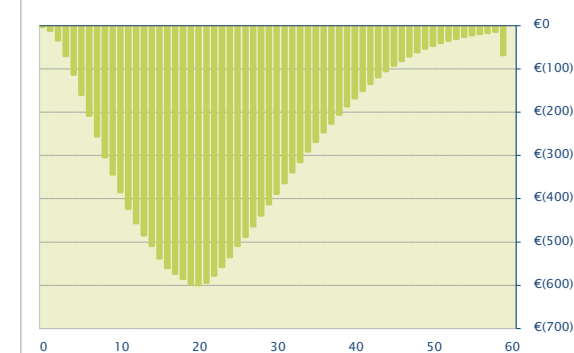
Rentetermijnstructuur



Duration 15,8

DNB rente +0,20%

Impact RTS op voorziening (in duizenden)



	Delta	Marktw waarde
Pensioenvermogen vorige maand		€ 558.774
<i>Mutaties:</i>		
Matchin		€ 14.684
Return		€ 490
Uitkering en premie	▲	-€ 954
Overig	▲	€ 57
Pensioenvermogen huidige maand	▼	€ 543.683

In dit blok wordt het verloop van het vermogen getoond.

De pijl geeft de wijziging van het vermogen weer ten opzichte van vorige maand.

Delta	Marktw waarde
DG o.b.v. Swaprente	
In dit blok wordt de huidige dekingsgraad o.b.v. de swaprente weergegeven.	
Swap dekingsgraad oktober 2016	

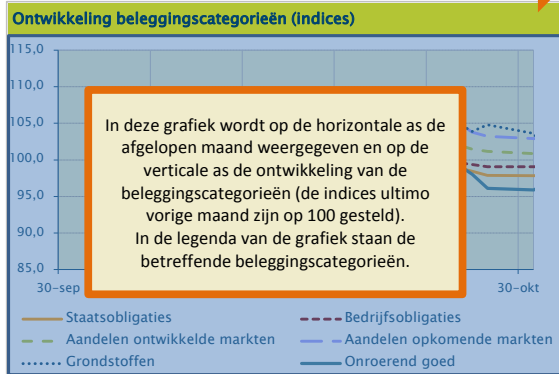
Hier wordt de dekingsgraad van vorige maand weergegeven en de wijziging t.o.v. vorige maand.

In dit blok wordt de huidige dekingsgraad o.b.v. de DNB-rente weergegeven.

	Delta	Marktw waarde
Voorziening vorige maand		€ 498.484
<i>Mutaties:</i>		
Rent		€ 8
Uitkeringen en premies	▲	-€ 962
Overige effecten	▲	-€ 111
Voorziening huidige maand	▼	€ 481.373

In dit blok wordt het verloop van de voorziening getoond.

De pijl geeft de wijziging van de voorziening weer ten opzichte van vorige maand.

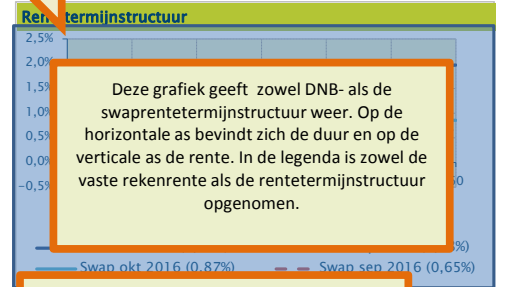
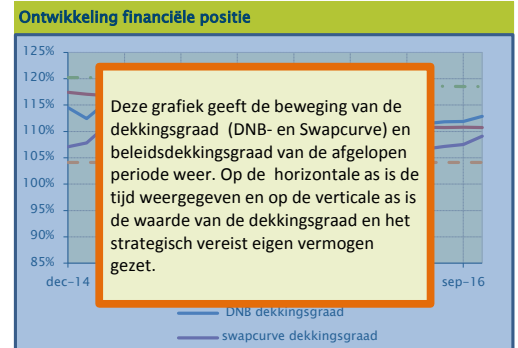


Ontwikkeling fonds:
 Voor zover bij ons bekend heeft het fonds (nog) niet besloten de overlevingstafel aan te passen naar de Prognosetafel AG2016. De voorziening is derhalve gebaseerd op de Prognosetafel AG2014.

Dit tekstblok geeft een beschrijving van de fondsspecifieke ontwikkeling in de afgelopen maand.

Delta	Marktw waarde
Beleidsdekingsgraad	
In dit blok wordt de huidige beleidsdekingsgraad weergegeven.	
Beleidsdekingsgraad oktober 2016	

In deze grafische weergave wordt de dekingsgraad t.o.v. het minimaal vereist eigen vermogen en het strategisch vereist eigen vermogen afgezet. Het minimaal en het strategisch VEV wordt na het passeren van de Jaarwerkvergadering (dan wel het rapporteren aan de DNB in het kader van de K-staten) geactualiseerd.



De pijlen geven met groen of rood respectievelijk een stijging of een daling weer. De 2 pijlen rechts onder (tussen DNB-rentetermijnstructuur en Impact RTS op voorziening (in duizenden)) tonen respectievelijk de duration en de rentewijziging t.o.v. vorige maand.



Vermogen -2,7%

Voorziening -3,4%

Duration 15,8

DNB rente