

Stichting Pensioenfonds Huntsman Rozenburg

QuickScan – Maandrapportage november 2016

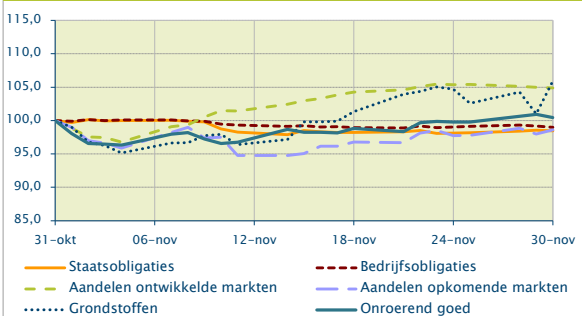


	Delta	Marktw waarde
Pensioenvermogen vorige maand		€ 543.683
<i>Mutaties:</i>		
Matching portefeuille	▲	€ 4.525
Return portefeuille	▼	-€ 13.851
Uitkeringen en premies	▼	-€ 950
Overig	▲	€ 949
Pensioenvermogen huidige maand		€ 534.356

Kapitaal risico deelnemers en Herverzekering	€ 2.869
---	----------------

Matching +1,8%
Return -4,6%

Ontwikkeling beleggingscategorieën (indices)



Ontwikkeling fonds:

Er hebben zich gedurende deze maand geen bijzonderheden bij het pensioenfonds voor gedaan.

DG o.b.v. Swaprente
DG vorige maand
109,1%
▲ 1,9%

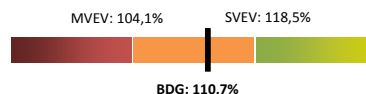
111,0%
Swap dekingsgraad november 2016

DG t.o.v. vorige maand
112,9%
▲ 1,1%

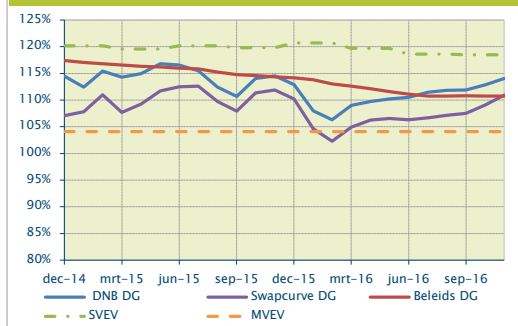
114,0%
Dekingsgraad november 2016

Beleidsdekingsgraad
DG vorige maand
110,8%
▼ -0,1%

110,7%
Beleidsdekingsgraad november 2016



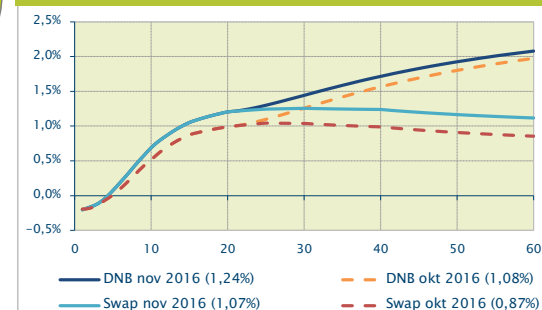
Ontwikkeling financiële positie



	Delta	Marktw waarde
Voorziening vorige maand		€ 481.373
<i>Mutaties:</i>		
Rente	▼	-€ 12.168
Uitkeringen en premies	▼	-€ 987
Overige effecten	▲	€ 0
Voorziening huidige maand		€ 468.218

TV risico deelnemers en Herverzekering	€ 2.869
---	----------------

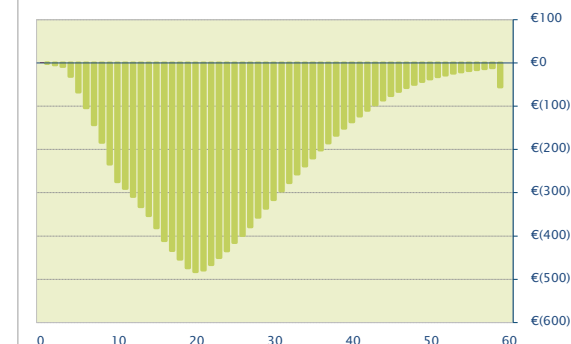
Rentetermijnstructuur



Duration 15,5

DNB rente +0,16%

Impact RTS op voorziening (in duizenden)



	Delta	Marktw waarde
Pensioenvermogen vorige maand		€ 543.683
<i>Mutaties:</i>		
Matchin		€ 4.525
Return		€ 13.851
Uitkering en premie	▲	-€ 950
Overig	▲	€ 949
Pensioenvermogen huidige maand	▼	€ 534.356

In dit blok wordt het verloop van het vermogen getoond.

De pijl geeft de wijziging van het vermogen weer ten opzichte van vorige maand.

Delta	Marktw waarde
DG o.b.v. Swaprente	
In dit blok wordt de huidige dekingsgraad o.b.v. de swaprente weergegeven.	
Swap dekingsgraad november 2016	

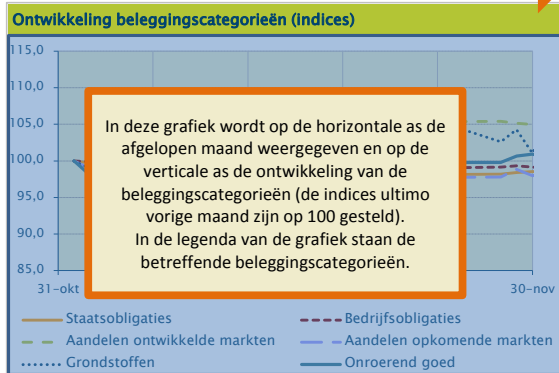
Hier wordt de dekingsgraad van vorige maand weergegeven en de wijziging t.o.v. vorige maand.

In dit blok wordt de huidige dekingsgraad o.b.v. de DNB-rente weergegeven.

	Delta	Marktw waarde
Voorziening vorige maand		€ 481.373
<i>Mutaties:</i>		
Rent		€ 8
Uitkeringen en premies	▲	-€ 987
Overige effecten	▲	€ 0
Voorziening huidige maand	▼	€ 468.218

In dit blok wordt het verloop van de voorziening getoond.

De pijl geeft de wijziging van de voorziening weer ten opzichte van vorige maand.

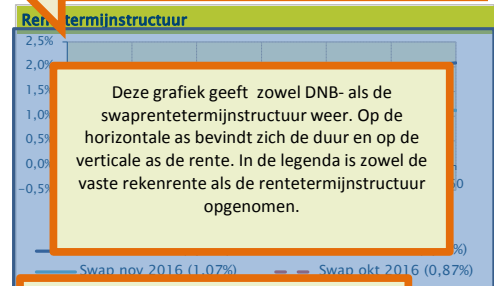


Vermogen -1,7%

Voorziening -2,7%

Delta	Marktw waarde
Beleidsdekingsgraad	
In dit blok wordt de huidige beleidsdekingsgraad weergegeven.	
Beleidsdekingsgraad november 2016	

In deze grafische weergave wordt de dekingsgraad t.o.v. het minimaal vereist eigen vermogen en het strategisch vereist eigen vermogen afgezet. Het minimaal en het strategisch VEV wordt na het passeren van de Jaarwerkvergadering (dan wel het rapporteren aan de DNB in het kader van de K-staten) geactualiseerd.



De pijlen geven met groen of rood respectievelijk een stijging of een daling weer. De 2 pijlen rechts onder (tussen DNB-rentetermijnstructuur en Impact RTS op voorziening (in duizenden)) tonen respectievelijk de duration en de rentewijziging t.o.v. vorige maand.

Ontwikkeling fonds:

Er hebben zich gedurende deze maand geen bijzonderheden bij het pensioenfonds voor gedaan.

Dit tekstblok geeft een beschrijving van de fondsspecifieke ontwikkeling in de afgelopen maand.

