

Stichting Pensioenfonds Huntsman Rozenburg

QuickScan – Maandrapportage januari 2017



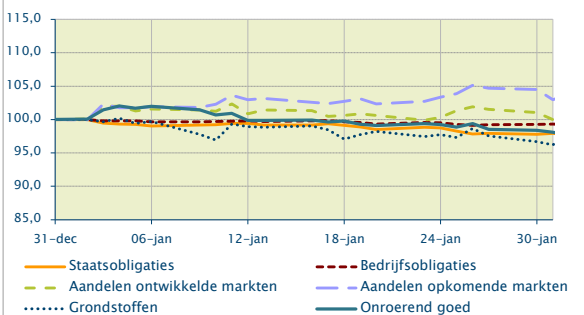
Advies en management pensioenfondsen

	Delta	Marktw waarde
Pensioenvermogen vorige maand		€ 542.184
<i>Mutaties:</i>		
Matching portefeuille	▼	-€ 12.813
Return portefeuille	▲	€ 3.797
Uitkeringen en premies	▼	-€ 980
Overig	▲	€ 121
Pensioenvermogen huidige maand	▼	€ 532.309

Kapitaal risico deelnemers en Herverzekering	€ 2.765
---	----------------

Matching -5,1%
Return +1,3%

Ontwikkeling beleggingscategorieën (indices)



Ontwikkeling fonds:

Er hebben zich gedurende deze maand geen bijzonderheden bij het pensioenfonds voor gedaan.

DG o.b.v. Swaprente	
DG vorige maand	112,6%
	▲ 1,9%

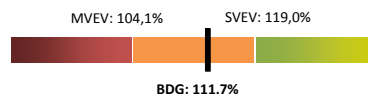
114,5%
Swap dekktingsgraad januari 2017

DG t.o.v. vorige maand	
115,7%	
▲ 1,4%	

117,1%
Dekktingsgraad januari 2017

Beleidsdekkingsgraad	
DG vorige maand	111,0%
▲ 0,7%	

111,7%
Beleidsdekkingsgraad januari 2017

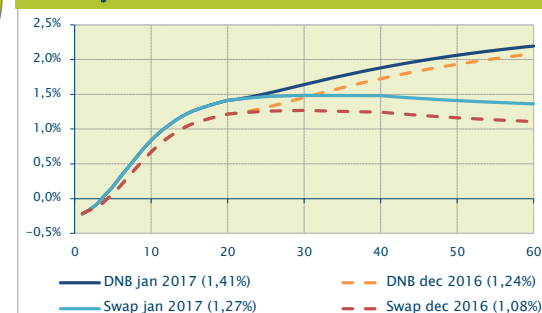


	Delta	Marktw waarde
Voorziening vorige maand		€ 468.037
<i>Mutaties:</i>		
Rente	▼	-€ 11.650
Uitkeringen en premies	▼	-€ 977
Overige effecten	▼	-€ 1.109
Voorziening huidige maand	▼	€ 454.301

TV risico deelnemers en Herverzekering	€ 2.765
---	----------------

Voorziening -2,9%

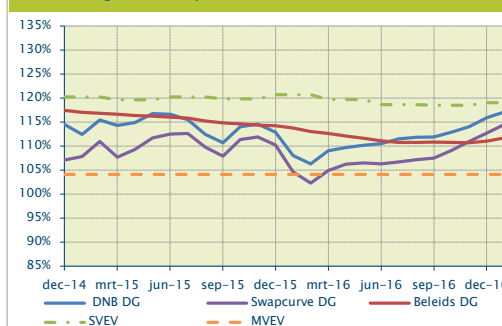
Rentetermijnstructuur



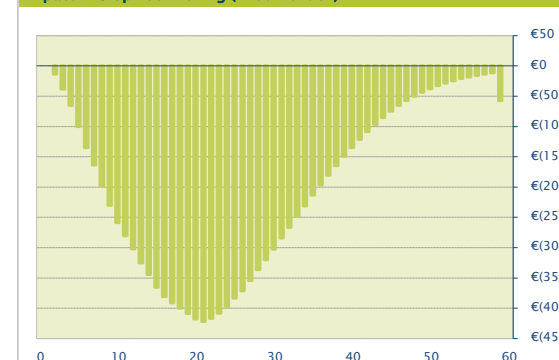
Duration 15,3

DNB rente +0,17%

Ontwikkeling financiële positie



Impact RTS op voorziening (in duizenden)



Toelichting QuickScan – Maandrapportage januari 2017

	Delta	Marktw waarde
Pensioenvermogen vorige maand		€ 542.184
<i>Mutaties:</i>		
Matchin		€ 12.813
Return		€ 3.797
Uitkering en premie	▲	-€ 980
Overig	▲	€ 121
Pensioenvermogen huidige maand	▼	€ 532.309

In dit blok wordt het verloop van het vermogen getoond.

De pijl geeft de wijziging van het vermogen weer ten opzichte van vorige maand.

Delta	Marktw waarde
DG o.b.v. Swaprente	
In dit blok wordt de huidige dekingsgraad o.b.v. de swaprente weergegeven.	
Swap dekingsgraad januari 2017	

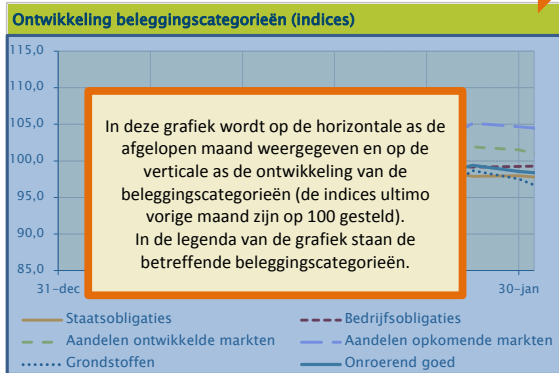
Hier wordt de dekingsgraad van vorige maand weergegeven en de wijziging t.o.v. vorige maand.

In dit blok wordt de huidige dekingsgraad o.b.v. de DNB-rente weergegeven.

	Delta	Marktw waarde
Voorziening vorige maand		€ 468.037
<i>Mutaties:</i>		
Rent		0
Uitkeringen en premies	▲	-€ 977
Overige effecten	▲	-€ 1.109
Voorziening huidige maand	▼	€ 454.301

In dit blok wordt het verloop van de voorziening getoond.

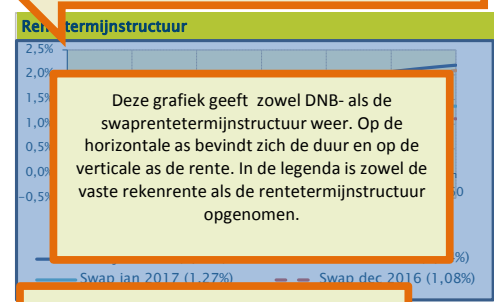
De pijl geeft de wijziging van de voorziening weer ten opzichte van vorige maand.



In deze grafiek wordt op de horizontale as de afgelopen maand weergegeven en op de verticale as de ontwikkeling van de beleggingscategorieën (de indices ultimo vorige maand zijn op 100 gesteld). In de legenda van de grafiek staan de betreffende beleggingscategorieën.

Delta	Marktw waarde
Beleidsdekingsgraad	
In dit blok wordt de huidige beleidsdekingsgraad weergegeven.	
Beleidsdekingsgraad januari 2017	

In deze grafische weergave wordt de dekingsgraad t.o.v. het minimaal vereist eigen vermogen en het strategisch vereist eigen vermogen afgezet. Het minimaal en het strategisch VEV wordt na het passeren van de Jaarwerkvergadering (dan wel het rapporteren aan de DNB in het kader van de K-staten) geactualiseerd.

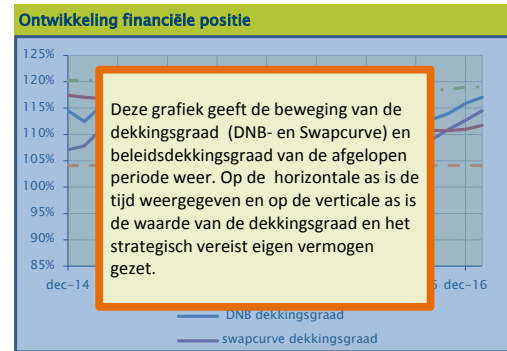


Deze grafiek geeft zowel DNB- als de swaprentetermijnstructuur weer. Op de horizontale as bevindt zich de duur en op de verticale as de rente. In de legenda is zowel de vaste rekenrente als de rentetermijnstructuur opgenomen.

De pijlen geven met groen of rood respectievelijk een stijging of een daling weer. De 2 pijlen rechts onder (tussen DNB-rentetermijnstructuur en Impact RTS op voorziening (in duizenden)) tonen respectievelijk de duration en de rentewijziging t.o.v. vorige maand.

Ontwikkeling fonds:
Er hebben zich gedurende deze maand geen bijzonderheden bij het pensioenfonds voor gedaan.

Dit tekstblok geeft een beschrijving van de fondsspecifieke ontwikkeling in de afgelopen maand.



Deze grafiek geeft de beweging van de dekingsgraad (DNB- en Swapcurve) en beleidsdekingsgraad van de afgelopen periode weer. Op de horizontale as is de tijd weergegeven en op de verticale as is de waarde van de dekingsgraad en het strategisch vereist eigen vermogen gezet.



In deze grafiek wordt de verandering op de voorziening ten opzichte van de vorige maand, door de wijziging van de rentetermijnstructuur, weergegeven. Op de horizontale as bevindt zich de looptijd en op de verticale as de wijziging van de voorziening per jaar.