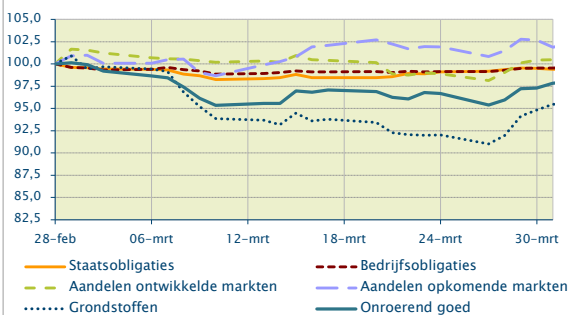


	Delta	Marktw waarde
Pensioenvermogen vorige maand		€ 547.447
<i>Mutaties:</i>		
Matching portefeuille	▼	-€ 5.026
Return portefeuille	▲	€ 4.092
Uitkeringen en premies	▼	-€ 977
Overig	▲	€ 1.101
Pensioenvermogen huidige maand	▼	€ 546.637

Kapitaal risico deelnemers en Herverzekering	€ 2.662
---	----------------

Matching -2,0%
Return +1,4%

Ontwikkeling beleggingscategorieën (indices)



Ontwikkeling fonds:

Er hebben zich gedurende deze maand geen bijzonderheden bij het pensioenfonds voor gedaan.

DG o.b.v. Swaprente
DG vorige maand
115,2%
▲ 1,5%

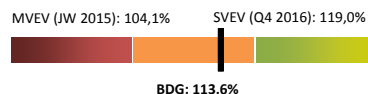
116,7%
Swap dekkingsgraad maart 2017

DG t.o.v. vorige maand
118,0%
▲ 1,2%

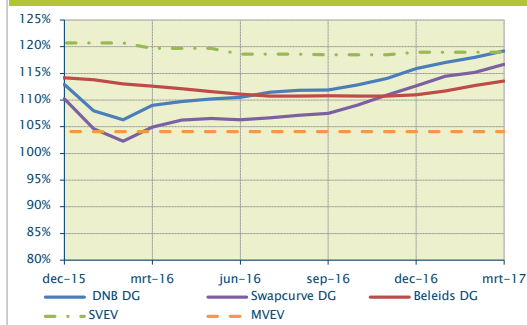
119,2%
Dekkingsgraad maart 2017

Beleidsdekkingsgraad
DG vorige maand
112,7%
▲ 0,9%

113,6%
Beleidsdekkingsgraad maart 2017



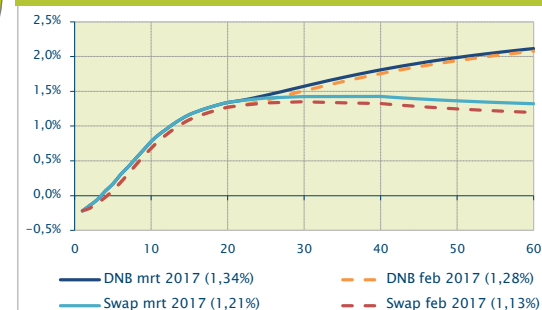
Ontwikkeling financiële positie



	Delta	Marktw waarde
Voorziening vorige maand		€ 463.410
<i>Mutaties:</i>		
Rente	▼	-€ 4.368
Uitkeringen en premies	▼	-€ 977
Overige effecten	▲	€ 0
Voorziening huidige maand	▼	€ 458.065

TV risico deelnemers en Herverzekering	€ 2.662
---	----------------

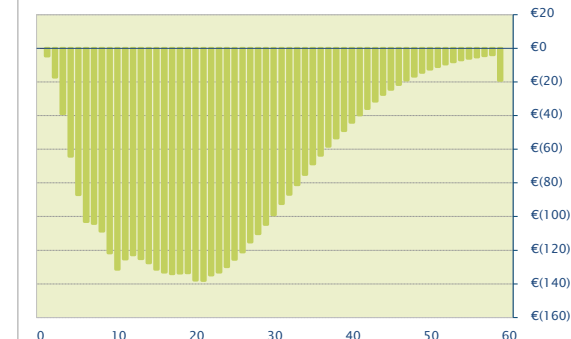
Rentetermijnstructuur



Duration 15,4

DNB rente +0,06%

Impact RTS op voorziening (in duizenden)

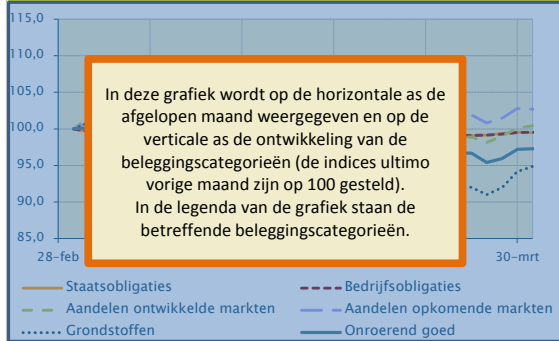


	Delta	Marktw waarde
Pensioenvermogen vorige maand		€ 547.447
<i>Mutaties:</i>		
Matchin		–€ 5.026
Return		€ 4.092
Uitkering en premie	▲	–€ 977
Overig	▲	€ 1.101
Pensioenvermogen huidige maand	▼	€ 546.637

In dit blok wordt het verloop van het vermogen getoond.

De pijl geeft de wijziging van het vermogen weer ten opzichte van vorige maand.

Ontwikkeling beleggingscategorieën (Indices)



In deze grafiek wordt op de horizontale as de afgelopen maand weergegeven en op de verticale as de ontwikkeling van de beleggingscategorieën (de indices ultimo vorige maand zijn op 100 gesteld). In de legenda van de grafiek staan de betreffende beleggingscategorieën.

Ontwikkeling fonds:

Er hebben zich gedurende deze maand geen bijzonderheden bij het pensioenfonds voor gedaan.

Dit tekstblok geeft een beschrijving van de fondsspecifieke ontwikkeling in de afgelopen maand.

Delta	Marktw waarde
	€ 547.447
	–€ 5.026
	€ 4.092
	–€ 977
	€ 1.101
	€ 546.637

In dit blok wordt de huidige dekkinggraad o.b.v. de swaprente weergegeven.

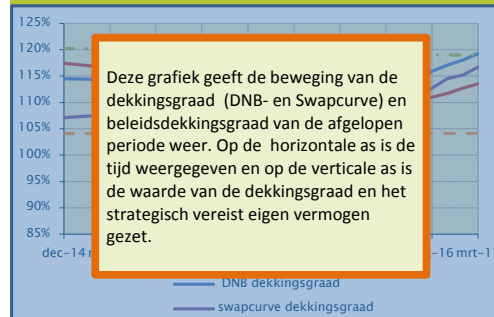
Hier wordt de dekkinggraad van vorige maand weergegeven en de wijziging t.o.v. vorige maand.

In dit blok wordt de huidige dekkinggraad o.b.v. de DNB-rente weergegeven.

In dit blok wordt de huidige beleidsdekkinggraad weergegeven.

In deze grafische weergave wordt de dekkinggraad t.o.v. het minimaal vereist eigen vermogen en het strategisch vereist eigen vermogen afgezet. Het minimaal en het strategisch VEV wordt na het passeren van de Jaarwerkvergadering (dan wel het rapporteren aan de DNB in het kader van de K-staten) geactualiseerd.

Ontwikkeling financiële positie



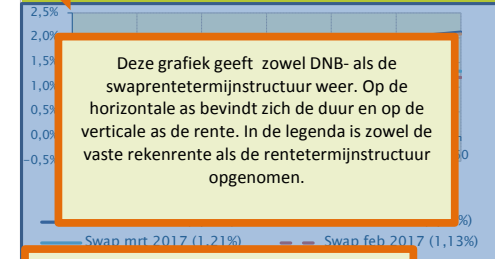
Deze grafiek geeft de beweging van de dekkinggraad (DNB- en Swapcurve) en beleidsdekkinggraad van de afgelopen periode weer. Op de horizontale as is de tijd weergegeven en op de verticale as is de waarde van de dekkinggraad en het strategisch vereist eigen vermogen gezet.

	Delta	Marktw waarde
Voorziening vorige maand		€ 463.410
<i>Mutaties:</i>		
Rent		€ 8
Uitkeringen en premies	▲	–€ 977
Overige effecten	▲	€ 0
Voorziening huidige maand	▼	€ 458.065

In dit blok wordt het verloop van de voorziening getoond.

De pijl geeft de wijziging van de voorziening weer ten opzichte van vorige maand.

Rentetermijnstructuur



Deze grafiek geeft zowel DNB- als de swaprentetermijnstructuur weer. Op de horizontale as bevindt zich de duur en op de verticale as de rente. In de legenda is zowel de vaste rekenrente als de rentetermijnstructuur opgenomen.

De pijlen geven met groen of rood respectievelijk een stijging of een daling weer. De 2 pijlen rechts onder (tussen DNB-rentetermijnstructuur en Impact RTS op voorziening (in duizenden)) tonen respectievelijk de duration en de rentewijziging t.o.v. vorige maand.

Impact F



In deze grafiek wordt de verandering op de voorziening ten opzichte van de vorige maand, door de wijziging van de rentetermijnstructuur, weergegeven. Op de horizontale as bevindt zich de looptijd en op de verticale as de wijziging van de voorziening per jaar.