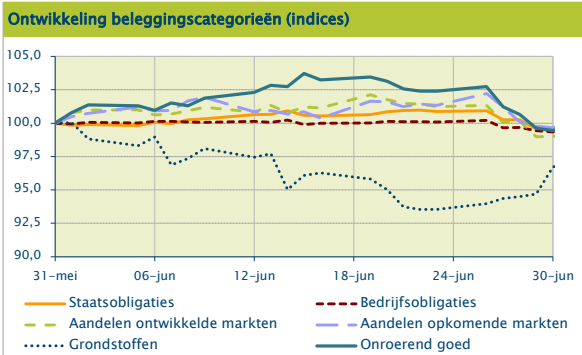


	Delta	Marktw waarde
Pensioenvermogen vorige maand		€ 550.680
<i>Mutaties:</i>		
Matching portefeuille	▼	-€ 1.402
Return portefeuille	▼	-€ 5.906
Uitkeringen en premies	▼	-€ 982
Overig	▲	€ 1.149
Pensioenvermogen huidige maand	▼	€ 543.539

	Delta	Marktw waarde
Kapitaal risico deelnemers en Herverzekering		€ 2.588
Matching	-0,6%	
Return	-1,9%	



Ontwikkeling fonds:

Er hebben zich gedurende deze maand geen bijzonderheden bij het pensioenfonds voor gedaan.

DG o.b.v. Swaprente
DG vorige maand
118,5%
▲ 0,2%

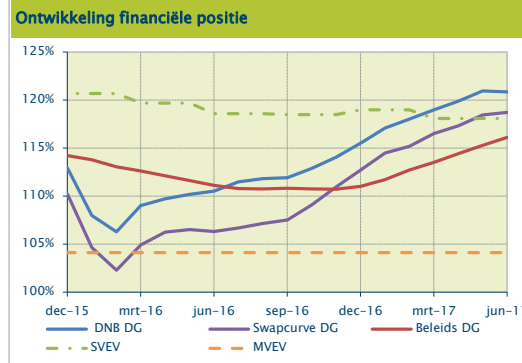
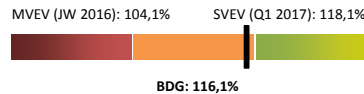
118,7%
Swap dekingsgraad juni 2017

DG t.o.v. vorige maand
120,9%
▲ 0,0%

120,9%
Dekingsgraad juni 2017

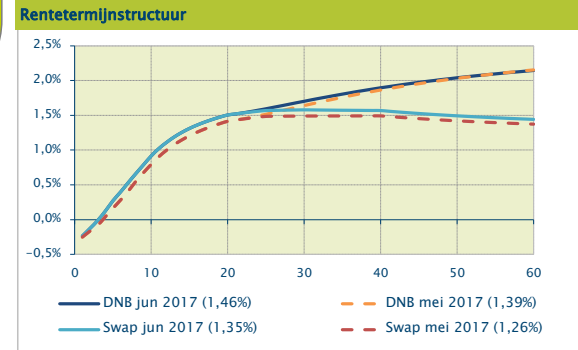
Beleidsdekingsgraad
DG vorige maand
115,3%
▲ 0,8%

116,1%
Beleidsdekingsgraad juni 2017



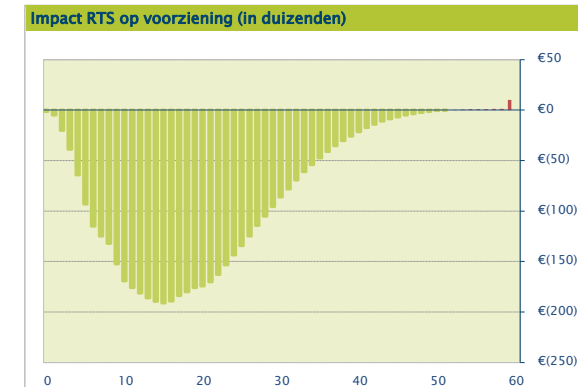
	Delta	Marktw waarde
Voorziening vorige maand		€ 454.899
<i>Mutaties:</i>		
Rente	▼	-€ 4.648
Uitkeringen en premies	▼	-€ 998
Overige effecten	▲	€ 0
Voorziening huidige maand	▼	€ 449.253

	Delta	Marktw waarde
TV risico deelnemers en Herverzekering		€ 2.588



Duration 15,2

DNB rente +0,07%



	Delta	Marktw waarde
Pensioenvermogen vorige maand		€ 550.680
<i>Mutaties:</i>		
Match Return		-€ 1.402
		-€ 5.906
Uitkering en premie	▲	-€ 982
Overig	▲	€ 1.149
Pensioenvermogen huidige maand	▼	€ 543.539

In dit blok wordt het verloop van het vermogen getoond.

De pijl geeft de wijziging van het vermogen weer ten opzichte van vorige maand.

Delta	Marktw waarde
	€ 543.539
	€ 550.680
	-€ 7.141
	-1,3%

In dit blok wordt de huidige dekkningsgraad o.b.v. de swaprente weergegeven.

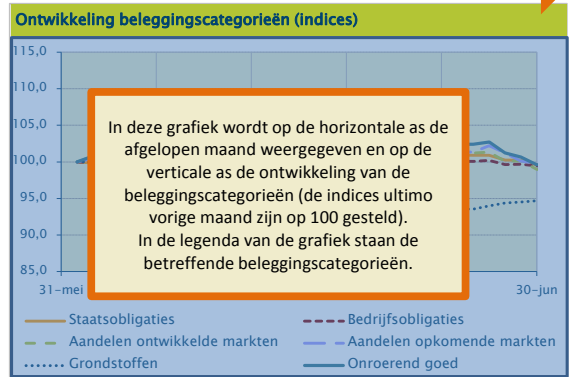
Hier wordt de dekkningsgraad van vorige maand weergegeven en de wijziging t.o.v. vorige maand.

In dit blok wordt de huidige dekkningsgraad o.b.v. de DNB-rente weergegeven.

	Delta	Marktw waarde
Voorziening vorige maand		€ 454.899
<i>Mutaties:</i>		
Rent		€ 8
Uitkeringen en premies	▲	-€ 998
Overige effecten	▲	€ 0
Voorziening huidige maand	▼	€ 449.253

In dit blok wordt het verloop van de voorziening getoond.

De pijl geeft de wijziging van de voorziening weer ten opzichte van vorige maand.

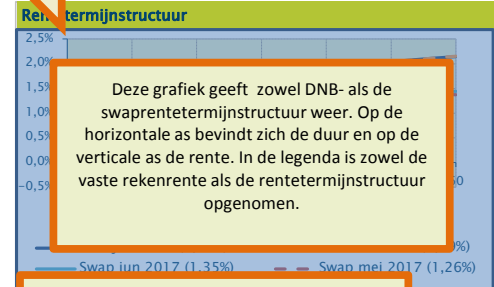


In deze grafiek wordt op de horizontale as de afgelopen maand weergegeven en op de verticale as de ontwikkeling van de beleggingscategorieën (de indices ultimo vorige maand zijn op 100 gesteld). In de legenda van de grafiek staan de betreffende beleggingscategorieën.

Delta	Marktw waarde
	15,2
	15,2
	15,2

In dit blok wordt de huidige beleidsdekkningsgraad weergegeven.

In deze grafische weergave wordt de dekkningsgraad t.o.v. het minimaal vereist eigen vermogen en het strategisch vereist eigen vermogen afgezet. Het minimaal en het strategisch VEV wordt na het passeren van de Jaarwerkvergadering (dan wel het rapporteren aan de DNB in het kader van de K-staten) geactualiseerd.

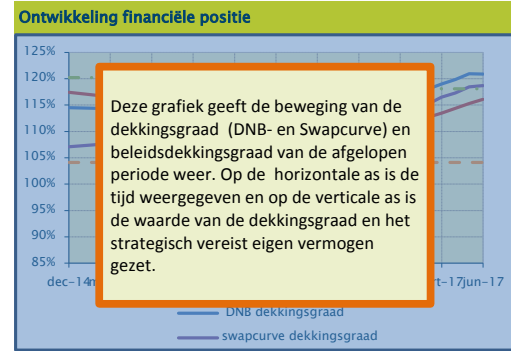


Deze grafiek geeft zowel DNB- als de swaprentetermijnstructuur weer. Op de horizontale as bevindt zich de duur en op de verticale as de rente. In de legenda is zowel de vaste rekenrente als de rentetermijnstructuur opgenomen.

De pijlen geven met groen of rood respectievelijk een stijging of een daling weer. De 2 pijlen rechts onder (tussen DNB-rentetermijnstructuur en Impact RTS op voorziening (in duizenden)) tonen respectievelijk de duration en de rentewijziging t.o.v. vorige maand.

Ontwikkeling fonds:
Er hebben zich gedurende deze maand geen bijzonderheden bij het pensioenfonds voor gedaan.

Dit tekstblok geeft een beschrijving van de fondsspecifieke ontwikkeling in de afgelopen maand.



Deze grafiek geeft de beweging van de dekkningsgraad (DNB- en Swapcurve) en beleidsdekkningsgraad van de afgelopen periode weer. Op de horizontale as is de tijd weergegeven en op de verticale as is de waarde van de dekkningsgraad en het strategisch vereist eigen vermogen gezet.



In deze grafiek wordt de verandering op de voorziening ten opzichte van de vorige maand, door de wijziging van de rentetermijnstructuur, weergegeven. Op de horizontale as bevindt zich de looptijd en op de verticale as de wijziging van de voorziening per jaar.