

Stichting Pensioenfonds Huntsman Rozenburg

QuickScan – Maandrapportage juli 2017

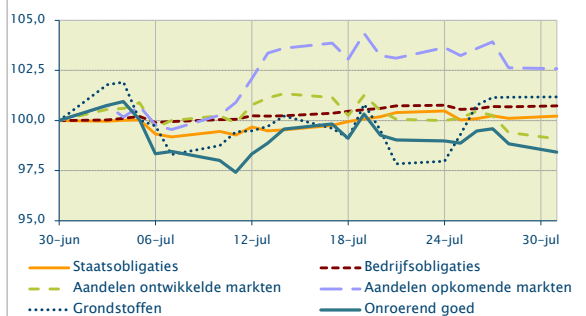


	Delta	Marktw waarde
Pensioenvermogen vorige maand		€ 543.539
<i>Mutaties:</i>		
Matching portefeuille	▼	-€ 1.466
Return portefeuille	▲	€ 545
Uitkeringen en premies	▼	-€ 999
Overig	▲	€ 748
Pensioenvermogen huidige maand	▼	€ 542.367

Kapitaal risico deelnemers en Herverzekering € 2.575

Matching -0,6%
Return +0,2%

Ontwikkeling beleggingscategorieën (indices)



Ontwikkeling fonds

Er hebben zich gedurende deze maand geen bijzonderheden bij het pensioenfonds voor gedaan.

DG o.b.v. Swaprente	
DG vorige maand	118,7%
	▲ 1,5%

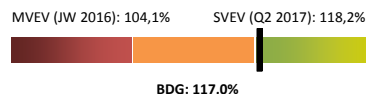
120,2%
Swap dekingsgraad juli 2017

DG t.o.v. vorige maand	
DG vorige maand	120,9%
	▲ 1,3%

122,2%
Dekingsgraad juli 2017

Beleidsdekingsgraad	
DG vorige maand	116,1%
	▲ 0,9%

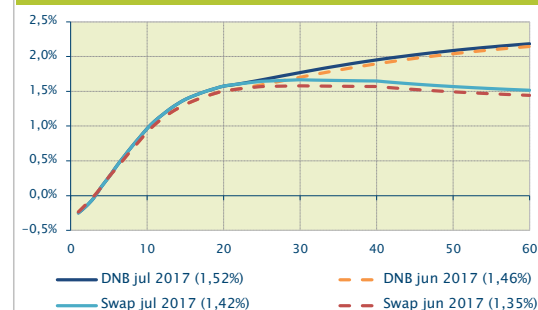
117,0%
Beleidsdekingsgraad juli 2017



	Delta	Marktw waarde
Voorziening vorige maand		€ 449.253
<i>Mutaties:</i>		
Rente	▼	-€ 3.399
Uitkeringen en premies	▼	-€ 1.022
Overige effecten	▼	-€ 1.293
Voorziening huidige maand	▼	€ 443.539

TV risico deelnemers en Herverzekering € 2.575

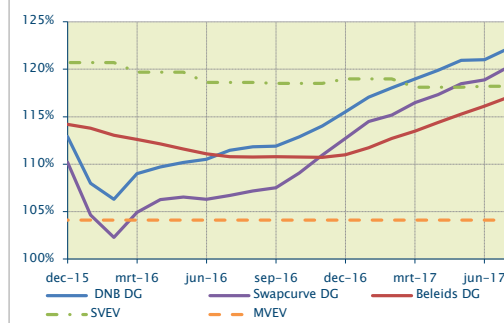
Rentetermijnstructuur



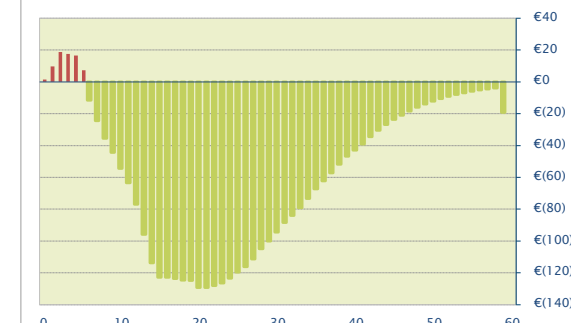
Duration 15,1

DNB rente +0,06%

Ontwikkeling financiële positie



Impact RTS op voorziening (in duizenden)



	Delta	Marktw waarde
Pensioenvermogen vorige maand		€ 543.539
<i>Mutaties:</i>		
Matchin		–€ 1.466
Return		€ 545
Uitkering en premie	▲	–€ 999
Overig	▲	€ 748
Pensioenvermogen huidige maand	▼	€ 542.367

In dit blok wordt het verloop van het vermogen getoond.

De pijl geeft de wijziging van het vermogen weer ten opzichte van vorige maand.

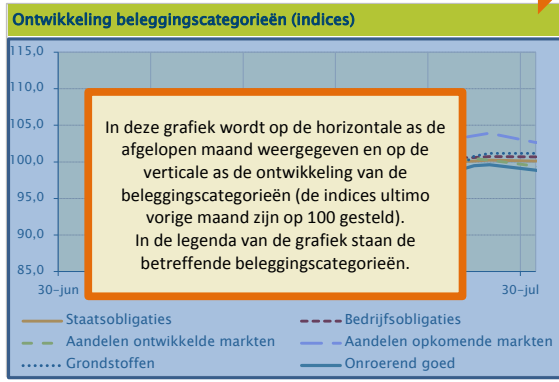
Delta	Marktw waarde
	€ 449.253
<i>Mutaties:</i>	
	–€ 1.022
	–€ 1.293
	€ 443.539

In dit blok wordt de huidige dekkinggraad o.b.v. de swaprente weergegeven.

	Delta	Marktw waarde
Voorziening vorige maand		€ 449.253
<i>Mutaties:</i>		
Rent		–€ 1.022
Uitkeringen en premies	▲	–€ 1.022
Overige effecten	▲	–€ 1.293
Voorziening huidige maand	▼	€ 443.539

In dit blok wordt het verloop van de voorziening getoond.

De pijl geeft de wijziging van de voorziening weer ten opzichte van vorige maand.

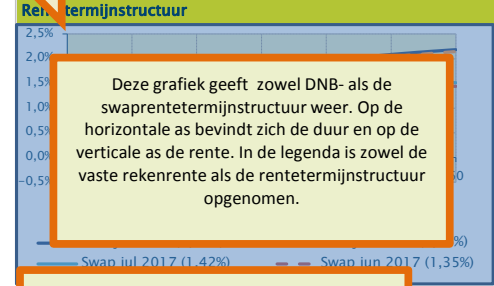


Vermogen -0,2%

Hier wordt de dekkinggraad van vorige maand weergegeven en de wijziging t.o.v. vorige maand.

In dit blok wordt de huidige dekkinggraad o.b.v. de DNB-rente weergegeven.

Voorziening -1,3%



De pijlen geven met groen of rood respectievelijk een stijging of een daling weer. De 2 pijlen rechts onder (tussen DNB-rentetermijnstructuur en Impact RTS op voorziening (in duizenden)) tonen respectievelijk de duration en de rentewijziging t.o.v. vorige maand.

Ontwikkeling fonds:
Er hebben zich gedurende deze maand geen bijzonderheden bij het pensioenfonds voor gedaan.

Dit tekstblok geeft een beschrijving van de fondsspecifieke ontwikkeling in de afgelopen maand.

Delta	Marktw waarde
	€ 449.253
	–€ 1.022
	–€ 1.293
	€ 443.539

In dit blok wordt de huidige beleidsdekkinggraad weergegeven.

In deze grafische weergave wordt de dekkinggraad t.o.v. het minimaal vereist eigen vermogen en het strategisch vereist eigen vermogen afgezet. Het minimaal en het strategisch VEV wordt na het passeren van de Jaarwerkvergadering (dan wel het rapporteren aan de DNB in het kader van de K-staten) geactualiseerd.

