

# Stichting Pensioenfonds Huntsman Rozenburg

## QuickScan

### Juni 2022

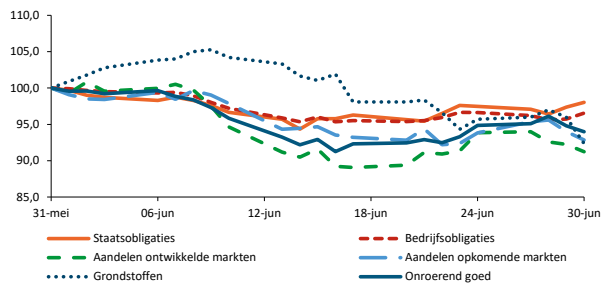


Pensioenvermogen mei 2022	€ 578.721
Matchingportefeuille	▼ -€ 11.876
Returnportefeuille	▼ -€ 18.150
Verwachte premie ontvangst	▲ € 523
Verwachte uitkeringen	▼ -€ 1.709
Overige effecten	▲ € 1.202
<b>Pensioenvermogen juni 2022</b>	<b>€ 548.711</b>

Kapitaal risico deelnemers en/of herverzekering € 0

Matching -4,2%  
Return -6,1%

### Ontwikkeling beleggingscategorieën (indices)



Swap DG mei 2022	138,4%
▼	-1,6%

<b>136,8%</b>
Swap DG juni 2022

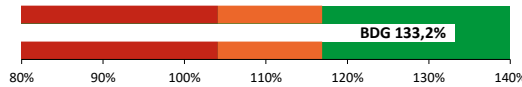
DNB DG mei 2022	139,0%
▼	-1,7%

<b>137,3%</b>
DNB DG juni 2022

BDG mei 2022	132,7%
▲	0,5%

<b>133,2%</b>
BDG juni 2022

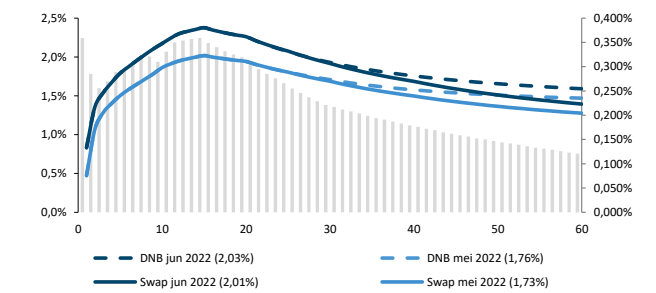
MVEV 104,1% IJW 2021      SVEV 116,9% Q1 2022



Voorziening mei 2022	€ 416.417
Rente	▼ -€ 15.340
Verwachte opbouw	▲ € 372
Verwachte uitkeringen	▼ -€ 1.709
Overige effecten	▲ € 0
<b>Voorziening juni 2022</b>	<b>€ 399.740</b>

TV risico deelnemers en/of herverzekering € 0

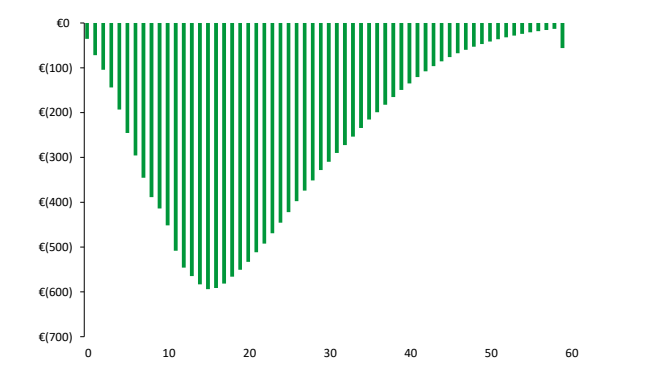
### Rentetermijnstructuur (RTS)



Duration  
14,5

IRR DNB  
+0,27%

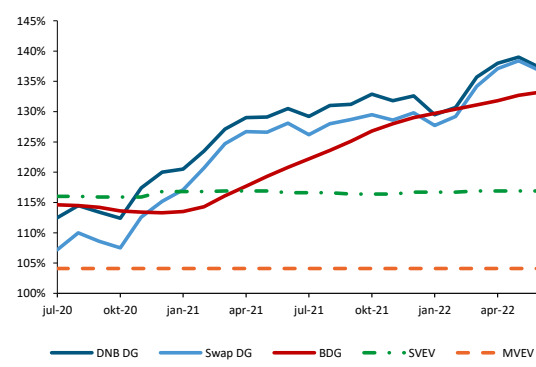
### Impact DNB RTS op voorziening (in duizenden)



### Ontwikkeling fonds

Er hebben zich gedurende deze maand geen bijzonderheden bij het pensioenfonds voor gedaan.

### Ontwikkeling financiële positie



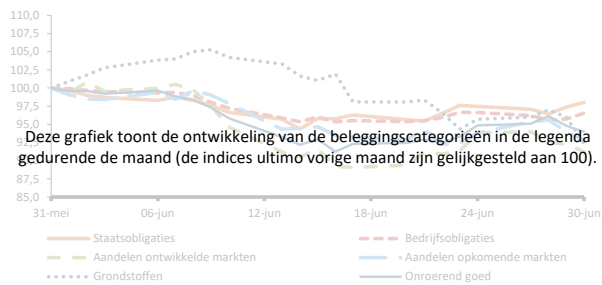
Pensioenvermogen vorige maand

In dit blok wordt het verloop van het vermogen getoond in duizenden.

Pensioenvermogen huidige maand

Kapitaal risico deelnemers en Herverzekering

Ontwikkeling beleggingscategorieën (indices)



Ontwikkeling fonds

In dit blok worden eventuele fondsspecifieke opmerkingen opgenomen.

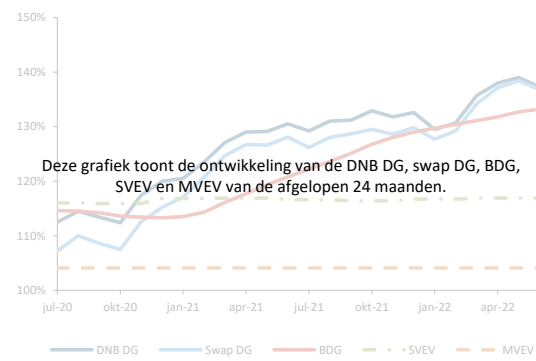
In dit blok wordt de dekkinggraad o.b.v. de swap rentetermijnstructuur (RTS) weergegeven en de wijziging t.o.v. vorige maand.

In dit blok wordt de dekkinggraad o.b.v. de DNB RTS weergegeven en de wijziging t.o.v. vorige maand.

In dit blok wordt de beleidsdekkinggraad (BDG) weergegeven en de wijziging t.o.v. vorige maand.

Deze grafiek toont de BDG in relatie tot het minimaal vereist eigen vermogen (MVEV) en het strategisch vereist eigen vermogen (SVEV).

Ontwikkeling financiële positie



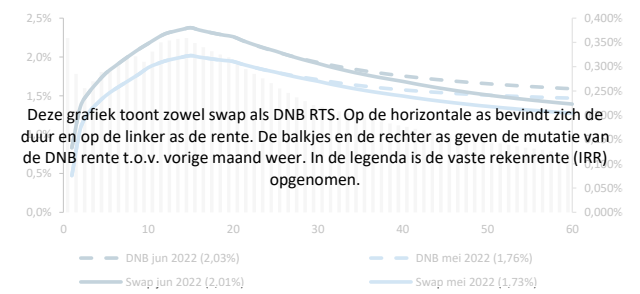
Voorziening vorige maand

In dit blok wordt het verloop van de voorziening getoond in duizenden.

Voorziening huidige maand

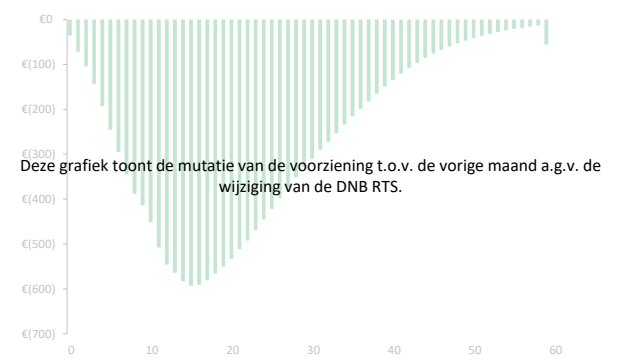
TV risico deelnemers en Herverzekering

Rentetermijnstructuur (RTS)



De pijlen geven een stijging (groen) of een daling (rood) van de duration en de IRR weer t.o.v. vorige maand.

Impact DNB RTS op voorziening (in duizenden)



Dit document is met zorg samengesteld door AZL NV.

De inhoud van dit document is gebaseerd op betrouwbaar geachte informatiebronnen. Er wordt echter geen garantie of verklaring omtrent de juistheid of volledigheid gegeven, noch uitdrukkelijk, noch stilzwijgend. De waarde van uw beleggingen kan fluctueren. In het verleden behaalde resultaten bieden geen garantie voor de toekomst.

Dit document is niet bedoeld voor distributie aan of gebruik door enig persoon of entiteit in enige jurisdictie of land waar de plaatselijk geldende wet- of regelgeving een dergelijke distributie of een dergelijk gebruik niet toestaat. Alle copyrights, octrooien en andere eigendommen in de informatie in dit document zijn het eigendom van AZL NV. Er worden geen rechten van welke aard dan ook in licentie gegeven of toegewezen of op andere wijze overgedragen aan personen die toegang hebben tot deze informatie.