

Stichting Pensioenfonds Huntsman Rozenburg

QuickScan

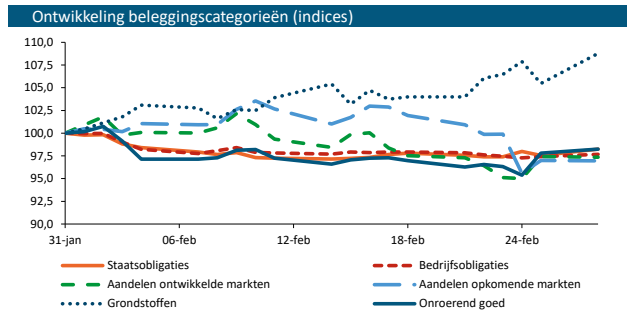
Februari 2022



Pensioenvermogen januari 2022	€ 655.918
Matchingportefeuille	-€ 15.182
Returnportefeuille	-€ 9.362
Verwachte premie ontvangst	€ 523
Verwachte uitkeringen	-€ 1.697
Overige effecten	€ 1.501
Pensioenvermogen februari 2022	€ 631.701

Kapitaal risico deelnemers en/of herverzekering € 0

Matching -4,5%
Return -2,9%



Ontwikkeling fonds

Er hebben zich gedurende deze maand geen bijzonderheden bij het pensioenfonds voor gedaan.

Swap DG januari 2022	127,7%
	1,5%

129,2%
Swap DG februari 2022

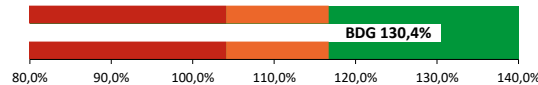
DNB DG januari 2022	129,5%
	1,2%

130,7%
DNB DG februari 2022

BDG januari 2022	129,7%
	0,7%

130,4%
BDG februari 2022

MVEV 104,1% JW 2020 SVEV 116,7% Q4 2021



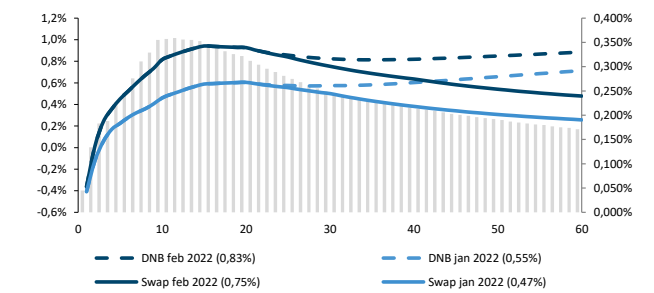
Vermogen -3,7%

Voorziening -4,6%

Voorziening januari 2022	€ 506.311
Rente	-€ 21.865
Verwachte opbouw	€ 499
Verwachte uitkeringen	-€ 1.697
Overige effecten	€ 1
Voorziening februari 2022	€ 483.249

TV risico deelnemers en/of herverzekering € 0

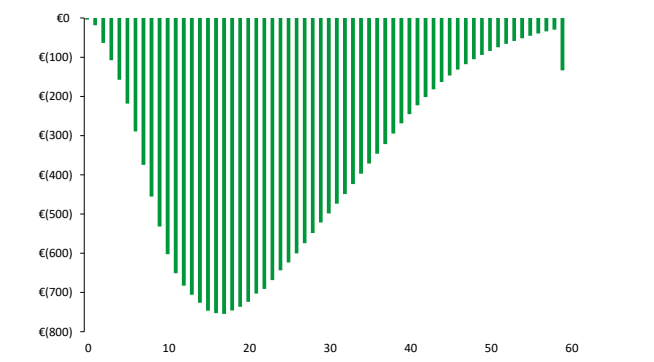
Rentetermijnstructuur (RTS)



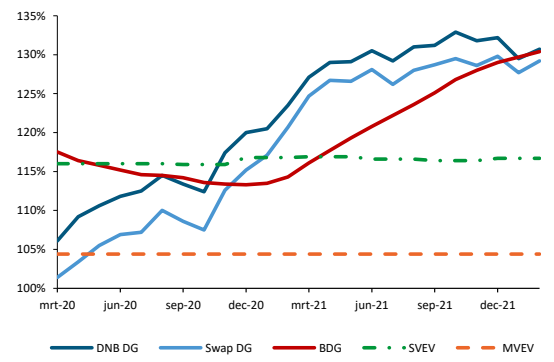
Duration 16,1

IRR DNB +0,28%

Impact DNB RTS op voorziening (in duizenden)



Ontwikkeling financiële positie



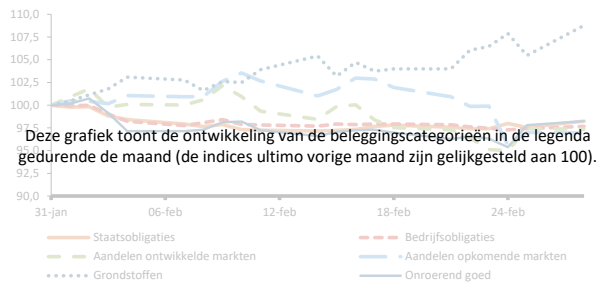
Pensioenvermogen vorige maand

In dit blok wordt het verloop van het vermogen getoond in duizenden.

Pensioenvermogen huidige maand

Kapitaal risico deelnemers en Herverzekering

Ontwikkeling beleggingscategorieën (indices)



Ontwikkeling fonds

In dit blok worden eventuele fondsspecifieke opmerkingen opgenomen.

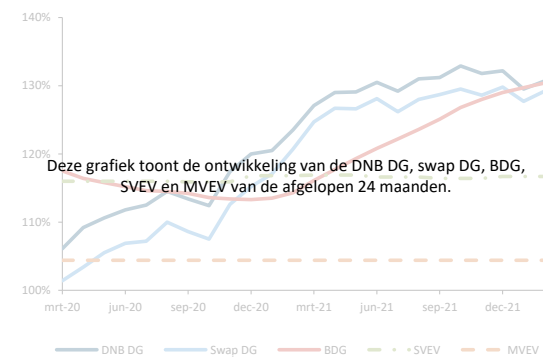
In dit blok wordt de dekingsgraad o.b.v. de swap rentetermijnstructuur (RTS) weergegeven en de wijziging t.o.v. vorige maand.

In dit blok wordt de dekingsgraad o.b.v. de DNB RTS weergegeven en de wijziging t.o.v. vorige maand.

In dit blok wordt de beleidsdekingsgraad (BDG) weergegeven en de wijziging t.o.v. vorige maand.

Deze grafiek toont de BDG in relatie tot het minimaal vereist eigen vermogen (MVEV) en het strategisch vereist eigen vermogen (SVEV).

Ontwikkeling financiële positie



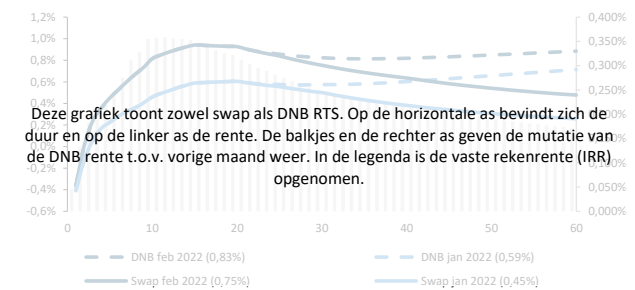
Voorziening vorige maand

In dit blok wordt het verloop van de voorziening getoond in duizenden.

Voorziening huidige maand

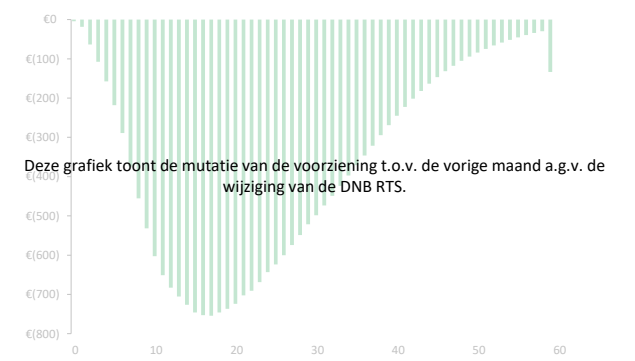
TV risico deelnemers en Herverzekering

Rentetermijnstructuur (RTS)



De pijlen geven een stijging (groen) of een daling (rood) van de duration en de IRR weer t.o.v. vorige maand.

Impact DNB RTS op voorziening (in duizenden)



Dit document is met zorg samengesteld door AZL NV.

De inhoud van dit document is gebaseerd op betrouwbaar geachte informatiebronnen. Er wordt echter geen garantie of verklaring omtrent de juistheid of volledigheid gegeven, noch uitdrukkelijk, noch stilzwijgend. De waarde van uw beleggingen kan fluctueren. In het verleden behaalde resultaten bieden geen garantie voor de toekomst.

Dit document is niet bedoeld voor distributie aan of gebruik door enig persoon of entiteit in enige jurisdictie of land waar de plaatselijk geldende wet- of regelgeving een dergelijke distributie of een dergelijk gebruik niet toestaat. Alle copyrights, octrooien en andere eigendommen in de informatie in dit document zijn het eigendom van AZL NV. Er worden geen rechten van welke aard dan ook in licentie gegeven of toegewezen of op andere wijze overgedragen aan personen die toegang hebben tot deze informatie.