

Stichting Pensioenfonds Huntsman Rozenburg

QuickScan

September 2022

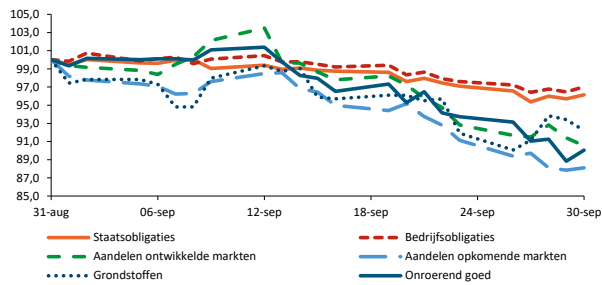


Pensioenvermogen augustus 2022	€ 558.062
Matchingportefeuille	€ 13.043
Returnportefeuille	-€ 45.478
Verwachte premie ontvangst	€ 523
Verwachte uitkeringen	-€ 1.709
Overige effecten	€ 1.324
Pensioenvermogen september 2022	€ 525.765

Kapitaal risico deelnemers en/of herverzekering € 0

Matching +4,9%
Return -15,6%

Ontwikkeling beleggingscategorieën (indices)



Swap DG augustus 2022	142,3%
	0,0%

142,3%
Swap DG september 2022

DNB DG augustus 2022	142,7%
	0,0%

142,7%
DNB DG september 2022

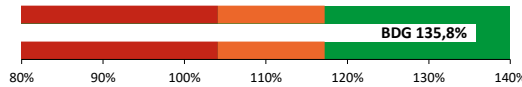
BDG augustus 2022	134,8%
	1,0%

135,8%
BDG september 2022

Vermogen -5,8%

Voorziening -5,8%

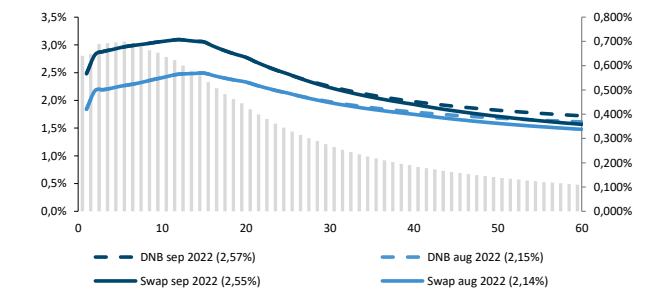
MVEV 104,1% IJW 2021 SVEV 117,2% Q2 2022



Voorziening augustus 2022	€ 391.190
Rente	-€ 21.425
Verwachte opbouw	€ 347
Verwachte uitkeringen	-€ 1.709
Overige effecten	-€ 1
Voorziening september 2022	€ 368.402

TV risico deelnemers en/of herverzekering € 0

Rentetermijnstructuur (RTS)



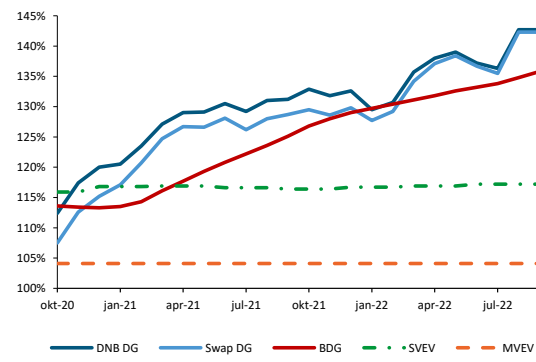
Duration 14,2

IRR DNB +0,42%

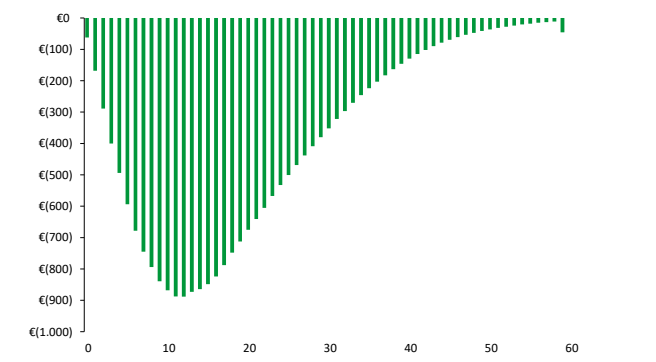
Ontwikkeling fonds

Er hebben zich gedurende deze maand geen bijzonderheden bij het pensioenfonds voor gedaan.

Ontwikkeling financiële positie



Impact DNB RTS op voorziening (in duizenden)



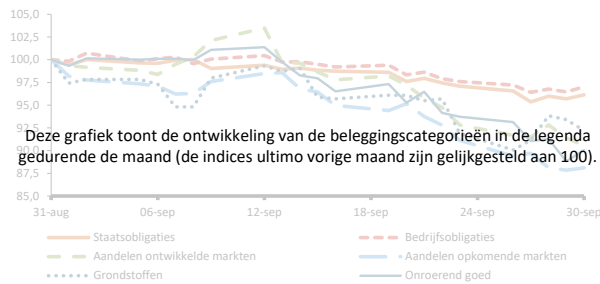
Pensioenvermogen vorige maand

In dit blok wordt het verloop van het vermogen getoond in duizenden.

Pensioenvermogen huidige maand

Kapitaal risico deelnemers en Herverzekering

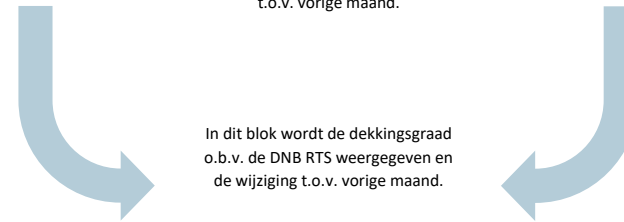
Ontwikkeling beleggingscategorieën (indices)



Deze grafiek toont de ontwikkeling van de beleggingscategorieën in de legenda gedurende de maand (de indices ultimo vorige maand zijn gelijkgesteld aan 100).

Ontwikkeling fonds

In dit blok worden eventuele fondsspecifieke opmerkingen opgenomen.



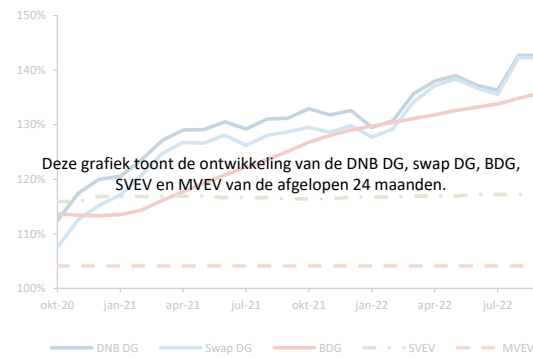
In dit blok wordt de dekingsgraad o.b.v. de swap rentetermijnstructuur (RTS) weergegeven en de wijziging t.o.v. vorige maand.

In dit blok wordt de dekingsgraad o.b.v. de DNB RTS weergegeven en de wijziging t.o.v. vorige maand.

In dit blok wordt de beleidsdekkingsgraad (BDG) weergegeven en de wijziging t.o.v. vorige maand.

Deze grafiek toont de BDG in relatie tot het minimaal vereist eigen vermogen (MVEV) en het strategisch vereist eigen vermogen (SVEV).

Ontwikkeling financiële positie



Deze grafiek toont de ontwikkeling van de DNB DG, swap DG, BDG, SVEV en MVEV van de afgelopen 24 maanden.

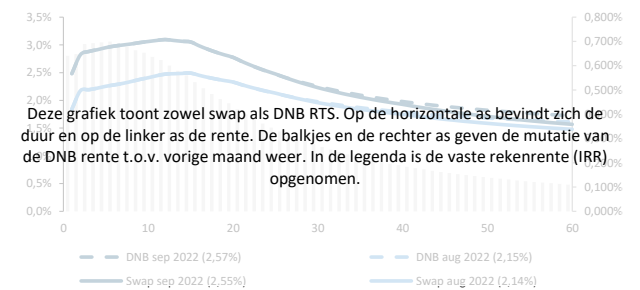
Voorziening vorige maand

In dit blok wordt het verloop van de voorziening getoond in duizenden.

Voorziening huidige maand

TV risico deelnemers en Herverzekering

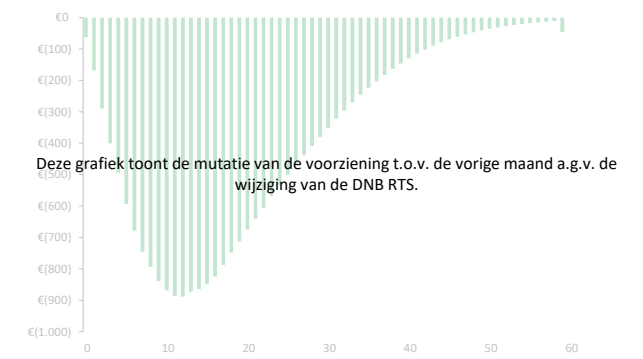
Rentetermijnstructuur (RTS)



Deze grafiek toont zowel swap als DNB RTS. Op de horizontale as bevindt zich de duur en op de linker as de rente. De balkjes en de rechter as geven de mutatie van de DNB rente t.o.v. vorige maand weer. In de legenda is de vaste rekenrente (IRR) opgenomen.

De pijlen geven een stijging (groen) of een daling (rood) van de duration en de IRR weer t.o.v. vorige maand.

Impact DNB RTS op voorziening (in duizenden)



Deze grafiek toont de mutatie van de voorziening t.o.v. de vorige maand a.g.v. de wijziging van de DNB RTS.

Dit document is met zorg samengesteld door AZL NV.

De inhoud van dit document is gebaseerd op betrouwbaar geachte informatiebronnen. Er wordt echter geen garantie of verklaring omtrent de juistheid of volledigheid gegeven, noch uitdrukkelijk, noch stilzwijgend. De waarde van uw beleggingen kan fluctueren. In het verleden behaalde resultaten bieden geen garantie voor de toekomst.

Dit document is niet bedoeld voor distributie aan of gebruik door enig persoon of entiteit in enige jurisdictie of land waar de plaatselijk geldende wet- of regelgeving een dergelijke distributie of een dergelijk gebruik niet toestaat. Alle copyrights, octrooien en andere eigendommen in de informatie in dit document zijn het eigendom van AZL NV. Er worden geen rechten van welke aard dan ook in licentie gegeven of toegewezen of op andere wijze overgedragen aan personen die toegang hebben tot deze informatie.