



# Stichting Pensioenfonds Huntsman Rozenburg

## QuickScan

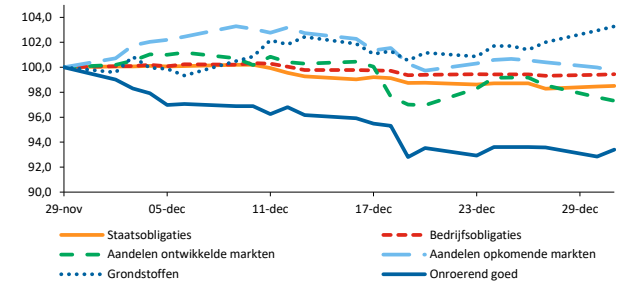
December 2024

|                                       |                  |
|---------------------------------------|------------------|
| Pensioenvermogen november 2024        | € 593.262        |
| Matchingportefeuille                  | -€ 9.482         |
| Returnportefeuille                    | -€ 1.561         |
| Verwachte premie ontvangst            | € 461            |
| Verwachte uitkeringen                 | -€ 1.792         |
| Overige effecten                      | € 1.601          |
| <b>Pensioenvermogen december 2024</b> | <b>€ 582.489</b> |

|   |     |
|---|-----|
| Kapitaal risico deelnemers en/of herverzekering | € 0 |
|---|-----|

Matching -2,3%  
Return -0,9%

### Ontwikkeling beleggingscategorieën (indices)



### Toelichting ontwikkeling fonds

Er hebben zich gedurende deze maand geen bijzonderheden bij het pensioenfonds voorgedaan.

Vermogen -1,8%

|                                   |                     |
|-----------------------------------|---------------------|
| <b>Actuele dekingsgraad (DNB)</b> | <b>144,0%</b>       |
| ▲ 1,9%                            | t.o.v. vorige maand |

|                            |                     |
|----------------------------|---------------------|
| <b>Beleidsdekingsgraad</b> | <b>142,7%</b>       |
| ▲ 0,6%                     | t.o.v. vorige maand |

|                                |                     |
|--------------------------------|---------------------|
| <b>Reële DG (o.b.v. EUSWI)</b> | <b>102,1%</b>       |
| ▲ 1,6%                         | t.o.v. vorige maand |

|                           |                     |
|---------------------------|---------------------|
| <b>Premiedekingsgraad</b> | <b>143,9%</b>       |
| ▲ 7,4%                    | t.o.v. vorige maand |

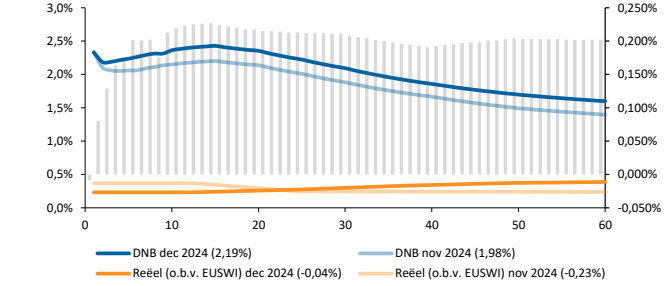
Voorziening -3,1%

|                                  |                  |
|----------------------------------|------------------|
| Voorziening november 2024        | € 417.477        |
| Rente                            | -€ 11.429        |
| Verwachte opbouw                 | € 342            |
| Verwachte uitkeringen            | -€ 1.792         |
| Overige effecten                 | € 1              |
| <b>Voorziening december 2024</b> | <b>€ 404.599</b> |

|   |     |
|---|-----|
| TV risico deelnemers en/of herverzekering | € 0 |
|---|-----|

Reële voorziening (o.b.v. EUSWI) december 2024 **€ 570.693**

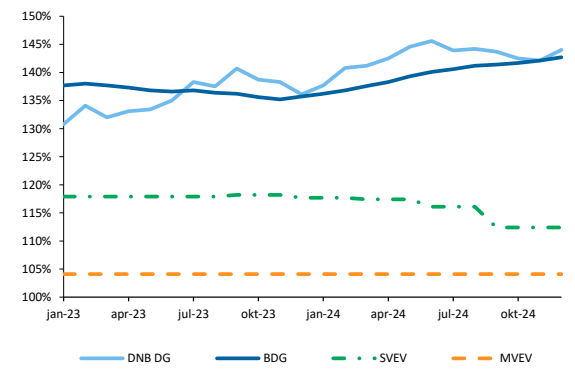
### Rentetermijnstructuur (RTS)



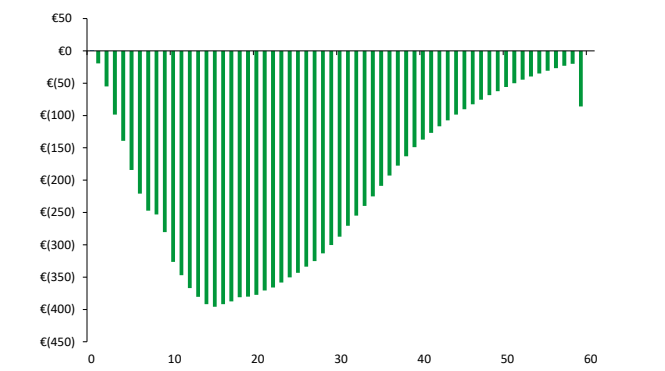
Duration  
14,1

IRR DNB  
+0,21%

### Ontwikkeling financiële positie



### Impact DNB RTS op voorziening (in duizenden)



# Stichting Pensioenfonds Huntsman Rozenburg

## Toelichting QuickScan

### Pensioenvermogen vorige maand

In dit blok wordt het verloop van het vermogen getoond in duizenden.

(Let op: de verloopposten m.b.t. het belegd vermogen bevatten de totale mutatie van het belegd vermogen en dus niet sec het rendement.)

### Pensioenvermogen huidige maand

### Kapitaal risico deelnemers en/of herverzekering

Ontwikkeling vermogen t.o.v. vorige maand

In dit blok wordt de dekkinggraad o.b.v. de DNB RTS weergegeven en de wijziging t.o.v. vorige maand.

Ontwikkeling vermogen t.o.v. vorige maand

In dit blok wordt de beleidsdekkinggraad (BDG) weergegeven en de wijziging t.o.v. vorige maand.

In dit blok wordt de dekkinggraad o.b.v. de reële curve, waarbij rekening is gehouden met de Europese prijsinflatie (EUSWI), weergegeven en de wijziging t.o.v. vorige maand.

In dit blok wordt, indien van toepassing, de premiedekkinggraad weergegeven en de wijziging t.o.v. vorige maand.

In dit blok wordt, indien van toepassing, het verschil tussen de gewenste invaardekkinggraad en de actuele dekkinggraad getoond.

### Voorziening vorige maand

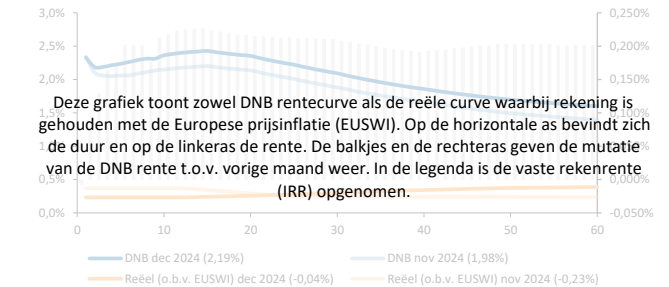
In dit blok wordt het verloop van de voorziening getoond in duizenden.

### Voorziening huidige maand

### TV risico deelnemers en/of herverzekering

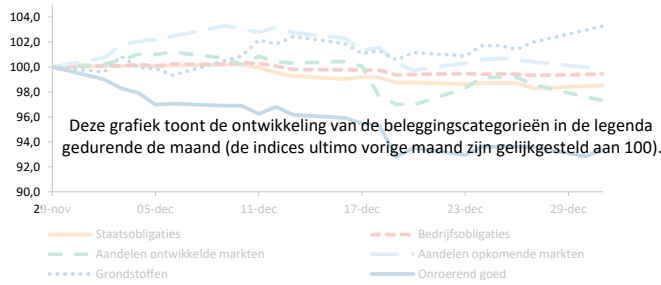
### Reële voorziening (o.b.v. EUSWI) huidige maand

### Rentetermijnstructuur (RTS)



De pijlen geven een stijging (groen) of een daling (rood) van de duration en de IRR weer t.o.v. vorige maand.

### Ontwikkeling beleggingscategorieën (indices)



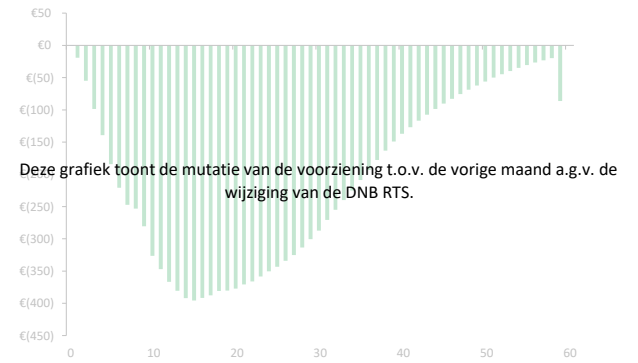
### Ontwikkeling fonds

In dit blok worden eventuele fondsspecifieke opmerkingen opgenomen.

### Ontwikkeling financiële positie



### Impact DNB RTS op voorziening (in duizenden)



**Disclaimer**

Alle door AZL N.V. verstrekte informatie en/of gegevens in dit document zijn met zorg samengesteld, doch kan aan de inhoud hiervan geen rechten worden ontleend. AZL N.V. aanvaardt geen enkele aansprakelijkheid voor schade door een eventuele onvolledigheid of onjuistheid in de weergegeven informatie en/of gegevens dan wel anderszins nadelige gevolgen.

Indien de verstrekte informatie en/of gegevens in dit document voortvloeien uit een schriftelijk overeengekomen verplichting dan geldt ten aanzien van de aansprakelijkheid te allen tijde en onverkort de daartoe tussen partijen overeengekomen afspraken.