

Stichting Pensioenfonds Huntsman Rozenburg

QuickScan

December 2022

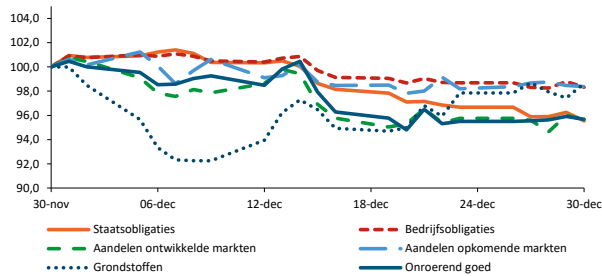


Pensioenvermogen november 2022	€ 548.274
Matchingportefeuille	▼ -€ 15.558
Returnportefeuille	▼ -€ 10.307
Verwachte premie ontvangst	▲ € 523
Verwachte uitkeringen	▼ -€ 1.883
Overige effecten	▲ € 925
Pensioenvermogen december 2022	▼ € 521.974

Kapitaal risico deelnemers en/of herverzekering € 0

Matching -4,9%
Return -4,5%

Ontwikkeling beleggingscategorieën (indices)



Swap DG november 2022	142,5%
▼	-12,4%

130,1%
Swap DG december 2022

DNB DG november 2022	143,2%
▼	-12,8%

130,4%
DNB DG december 2022

BDG november 2022	137,7%
▼	-0,1%

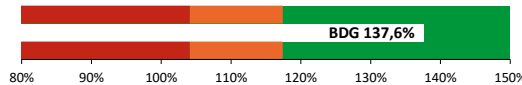
137,6%
BDG december 2022

Vermogen -4,8%

Voorziening +4,5%

MVEV 104,1%
JW 2021

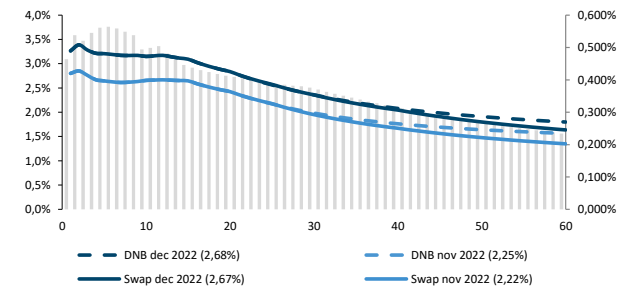
SVEV 117,4%
Q3 2022



Voorziening november 2022	€ 382.985
Rente	▼ -€ 23.433
Verwachte opbouw	▲ € 346
Verwachte uitkeringen	▼ -€ 1.883
Overige effecten	▲ € 42.386
Voorziening december 2022	▲ € 400.401

TV risico deelnemers en/of herverzekering € 0

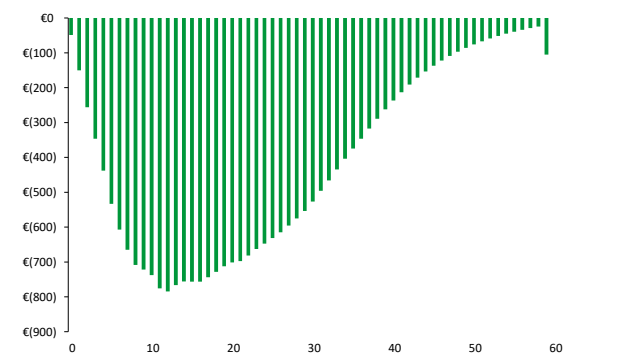
Rentetermijnstructuur (RTS)



Duration
14,0

IRR DNB
+0,43%

Impact DNB RTS op voorziening (in duizenden)

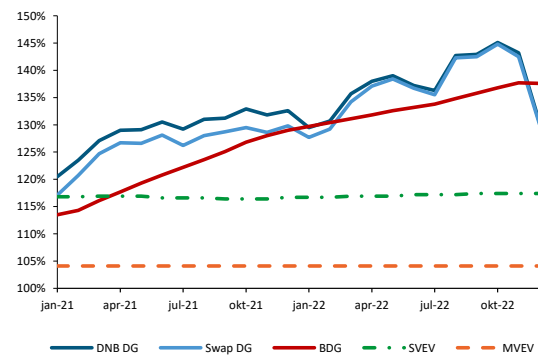


Ontwikkeling fonds

Voor de vaststelling van de hoogte van de technische voorziening is gebruik gemaakt van de Prognosetafel AG2022. Dit effect komt terug onder 'Overige effecten' in het verloop van de voorziening. Tevens is bij de vaststelling van de voorziening is rekening gehouden met de toeslagverlening van 10,30% per 1 januari 2023.

Op basis van de nieuwe UFR-methodiek, die per 1 januari 2023 ingaat, zou de actuele dekkingsgraad per 31 december 2022 130,1% bedragen.

Ontwikkeling financiële positie



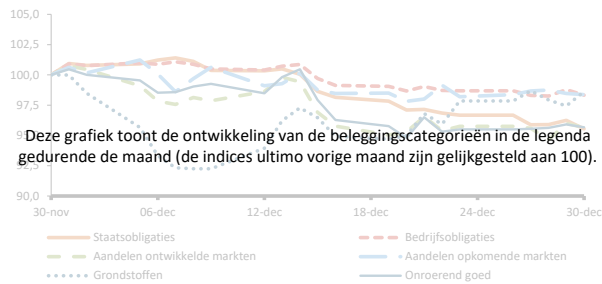
Pensioenvermogen vorige maand

In dit blok wordt het verloop van het vermogen getoond in duizenden.

Pensioenvermogen huidige maand

Kapitaal risico deelnemers en Herverzekering

Ontwikkeling beleggingscategorieën (indices)



Ontwikkeling fonds

In dit blok worden eventuele fondsspecifieke opmerkingen opgenomen.

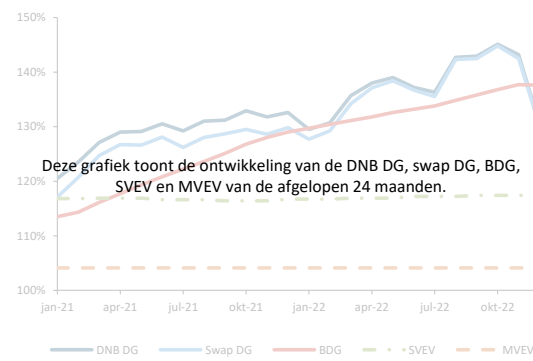
In dit blok wordt de dekkinggraad o.b.v. de swap rentetermijnstructuur (RTS) weergegeven en de wijziging t.o.v. vorige maand.

In dit blok wordt de dekkinggraad o.b.v. de DNB RTS weergegeven en de wijziging t.o.v. vorige maand.

In dit blok wordt de beleidsdekkinggraad (BDG) weergegeven en de wijziging t.o.v. vorige maand.

Deze grafiek toont de BDG in relatie tot het minimaal vereist eigen vermogen (MVEV) en het strategisch vereist eigen vermogen (SVEV).

Ontwikkeling financiële positie



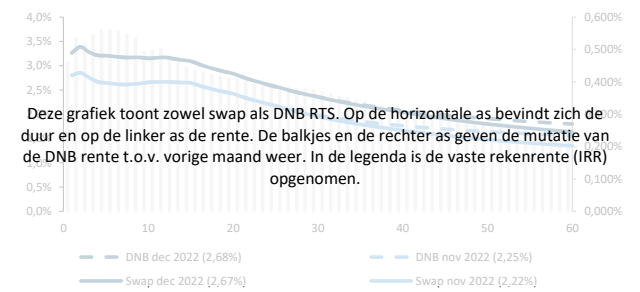
Voorziening vorige maand

In dit blok wordt het verloop van de voorziening getoond in duizenden.

Voorziening huidige maand

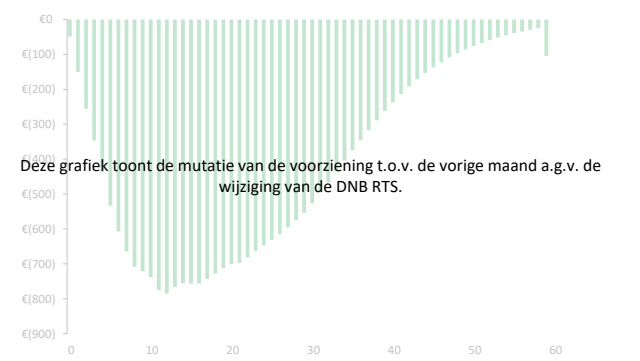
TV risico deelnemers en Herverzekering

Rentetermijnstructuur (RTS)



De pijlen geven een stijging (groen) of een daling (rood) van de duration en de IRR weer t.o.v. vorige maand.

Impact DNB RTS op voorziening (in duizenden)



Dit document is met zorg samengesteld door AZL NV.

De inhoud van dit document is gebaseerd op betrouwbaar geachte informatiebronnen. Er wordt echter geen garantie of verklaring omtrent de juistheid of volledigheid gegeven, noch uitdrukkelijk, noch stilzwijgend. De waarde van uw beleggingen kan fluctueren. In het verleden behaalde resultaten bieden geen garantie voor de toekomst.

Dit document is niet bedoeld voor distributie aan of gebruik door enig persoon of entiteit in enige jurisdictie of land waar de plaatselijk geldende wet- of regelgeving een dergelijke distributie of een dergelijk gebruik niet toestaat. Alle copyrights, octrooien en andere eigendommen in de informatie in dit document zijn het eigendom van AZL NV. Er worden geen rechten van welke aard dan ook in licentie gegeven of toegewezen of op andere wijze overgedragen aan personen die toegang hebben tot deze informatie.