

# Stichting Pensioenfonds Huntsman Rozenburg

## QuickScan

## April 2022

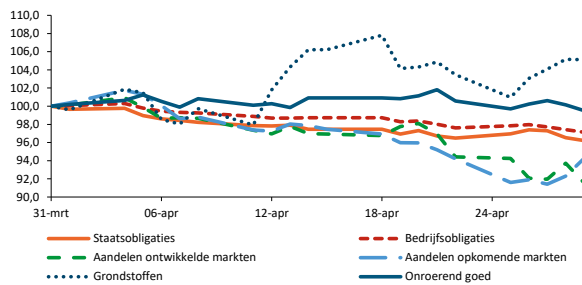


Pensioenvermogen maart 2022	€ 625.472
Matchingportefeuille	-€ 19.975
Returnportefeuille	-€ 12.707
Verwachte premie ontvangst	€ 523
Verwachte uitkeringen	-€ 1.704
Overige effecten	€ 1.009
Pensioenvermogen april 2022	€ 592.618

Kapitaal risico deelnemers en/of herverzekering € 0

Matching -6,4%  
Return -4,0%

### Ontwikkeling beleggingscategorieën (indices)



### Ontwikkeling fonds

Er hebben zich gedurende deze maand geen bijzonderheden bij het pensioenfonds voor gedaan.

Swap DG maart 2022	134,2%
	2,9%

<b>137,1%</b>
Swap DG april 2022

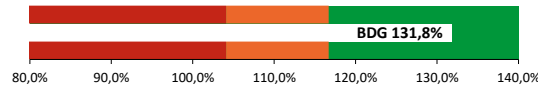
DNB DG maart 2022	135,7%
	2,3%

<b>138,0%</b>
DNB DG april 2022

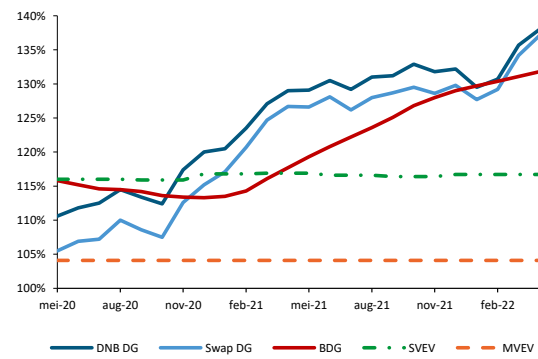
BDG maart 2022	131,1%
	0,7%

<b>131,8%</b>
BDG april 2022

MVEV 104,1% JW 2020 SVEV 116,7% Q4 2021



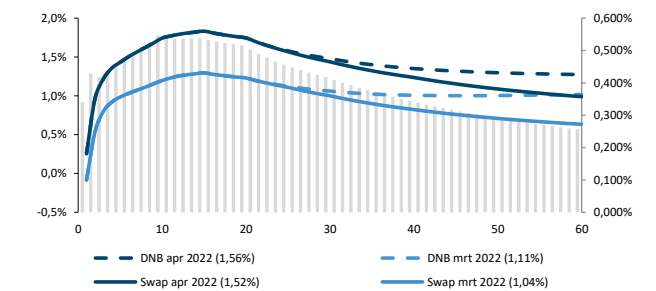
### Ontwikkeling financiële positie



Voorziening maart 2022	€ 460.858
Rente	-€ 30.306
Verwachte opbouw	€ 438
Verwachte uitkeringen	-€ 1.704
Overige effecten	€ 150
Voorziening april 2022	€ 429.436

TV risico deelnemers en/of herverzekering € 0

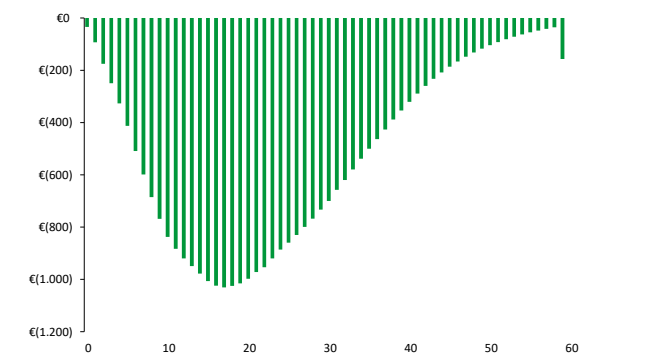
### Rentetermijnstructuur (RTS)



Duration  
15,2

IRR DNB  
+0,45%

### Impact DNB RTS op voorziening (in duizenden)



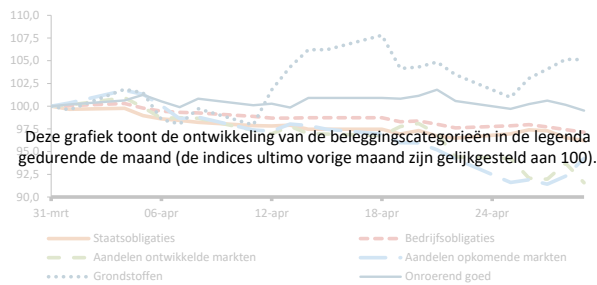
Pensioenvermogen vorige maand

In dit blok wordt het verloop van het vermogen getoond in duizenden.

Pensioenvermogen huidige maand

Kapitaal risico deelnemers en Herverzekering

Ontwikkeling beleggingscategorieën (indices)



Ontwikkeling fonds

In dit blok worden eventuele fondsspecifieke opmerkingen opgenomen.

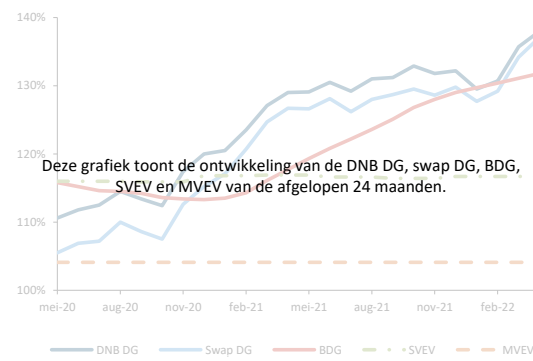
In dit blok wordt de dekingsgraad o.b.v. de swap rentetermijnstructuur (RTS) weergegeven en de wijziging t.o.v. vorige maand.

In dit blok wordt de dekingsgraad o.b.v. de DNB RTS weergegeven en de wijziging t.o.v. vorige maand.

In dit blok wordt de beleidsdekingsgraad (BDG) weergegeven en de wijziging t.o.v. vorige maand.

Deze grafiek toont de BDG in relatie tot het minimaal vereist eigen vermogen (MVEV) en het strategisch vereist eigen vermogen (SVEV).

Ontwikkeling financiële positie



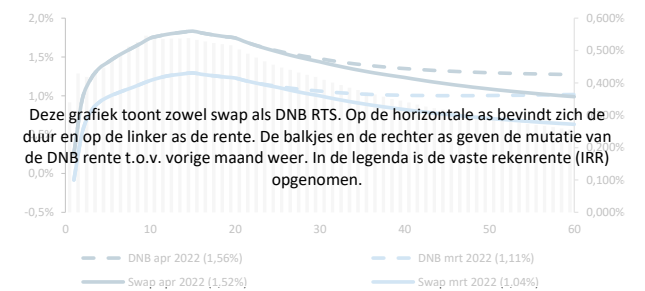
Voorziening vorige maand

In dit blok wordt het verloop van de voorziening getoond in duizenden.

Voorziening huidige maand

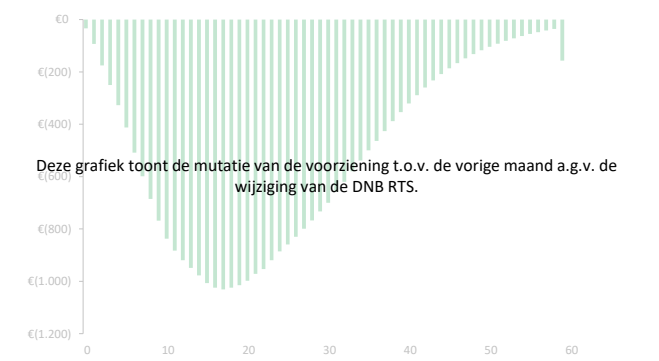
TV risico deelnemers en Herverzekering

Rentetermijnstructuur (RTS)



De pijlen geven een stijging (groen) of een daling (rood) van de duration en de IRR weer t.o.v. vorige maand.

Impact DNB RTS op voorziening (in duizenden)



Dit document is met zorg samengesteld door AZL NV.

De inhoud van dit document is gebaseerd op betrouwbaar geachte informatiebronnen. Er wordt echter geen garantie of verklaring omtrent de juistheid of volledigheid gegeven, noch uitdrukkelijk, noch stilzwijgend. De waarde van uw beleggingen kan fluctueren. In het verleden behaalde resultaten bieden geen garantie voor de toekomst.

Dit document is niet bedoeld voor distributie aan of gebruik door enig persoon of entiteit in enige jurisdictie of land waar de plaatselijk geldende wet- of regelgeving een dergelijke distributie of een dergelijk gebruik niet toestaat. Alle copyrights, octrooien en andere eigendommen in de informatie in dit document zijn het eigendom van AZL NV. Er worden geen rechten van welke aard dan ook in licentie gegeven of toegewezen of op andere wijze overgedragen aan personen die toegang hebben tot deze informatie.