



Stichting Pensioenfonds Huntsman Rozenburg

QuickScan

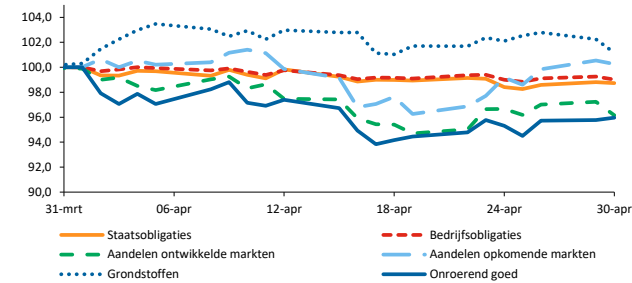
April 2024

Pensioenvermogen maart 2024	€ 566.540
Matchingportefeuille	-€ 6.106
Returnportefeuille	-€ 7.771
Verwachte premie ontvangst	€ 461
Verwachte uitkeringen	-€ 1.821
Overige effecten	€ 1.350
Pensioenvermogen april 2024	€ 552.653

Kapitaal risico deelnemers en/of herverzekering	€ 0
---	-----

Matching -2,1%
Return -2,8%

Ontwikkeling beleggingscategorieën (indices)



Toelichting ontwikkeling fonds

Er hebben zich gedurende deze maand geen bijzonderheden bij het pensioenfonds voorgedaan.



Actuele dekingsgraad (DNB)	142,5%
▲ 1,0%	t.o.v. vorige maand

Beleidsdekingsgraad	138,4%
▲ 0,8%	t.o.v. vorige maand

Reële DG (o.b.v. EUSWI)	95,2%
▲ 0,1%	t.o.v. vorige maand

Premiedekingsgraad	158,1%
▼ -6,3%	t.o.v. vorige maand

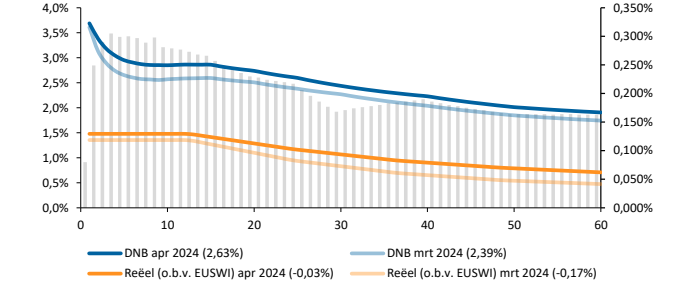


Voorziening maart 2024	€ 400.509
Rente	-€ 11.621
Verwachte opbouw	€ 308
Verwachte uitkeringen	-€ 1.821
Overige effecten	€ 509
Voorziening april 2024	€ 387.884

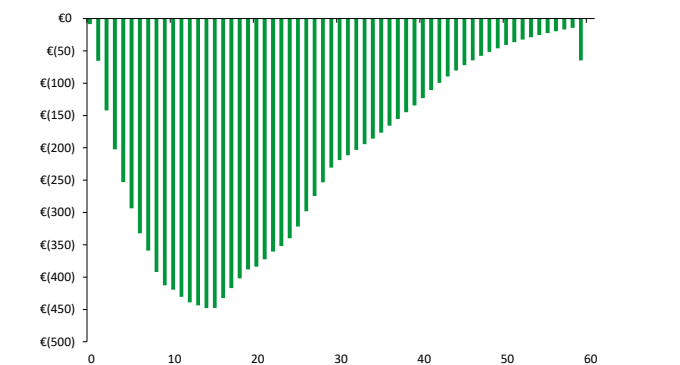
TV risico deelnemers en/of herverzekering	€ 0
---	-----

Reële voorziening (o.b.v. EUSWI) april 2024 € 580.674

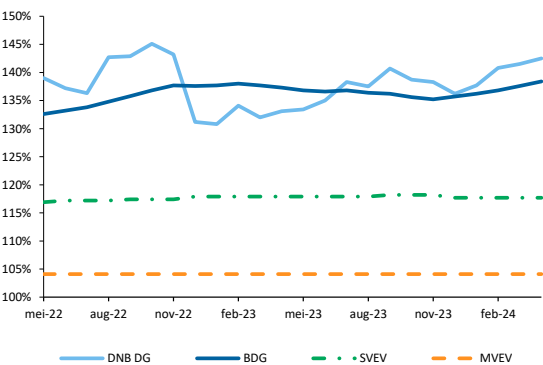
Rentetermijnstructuur (RTS)



Impact DNB RTS op voorziening (in duizenden)



Ontwikkeling financiële positie



Pensioenvermogen vorige maand

In dit blok wordt het verloop van het vermogen getoond in duizenden.

Pensioenvermogen huidige maand

Kapitaal risico deelnemers en/of herverzekering



Ontwikkeling vermogen t.o.v. vorige maand

In dit blok wordt de dekkinggraad o.b.v. de DNB RTS weergegeven en de wijziging t.o.v. vorige maand.

In dit blok wordt de beleidsdekkinggraad (BDG) weergegeven en de wijziging t.o.v. vorige maand.

In dit blok wordt de dekkinggraad o.b.v. de reële curve, waarbij rekening is gehouden met de Europese prijsinflatie (EUSWI), weergegeven en de wijziging t.o.v. vorige maand.

In dit blok wordt, indien van toepassing, de premiedekkinggraad weergegeven en de wijziging t.o.v. vorige maand.



Ontwikkeling vermogen t.o.v. vorige maand

Voorziening vorige maand

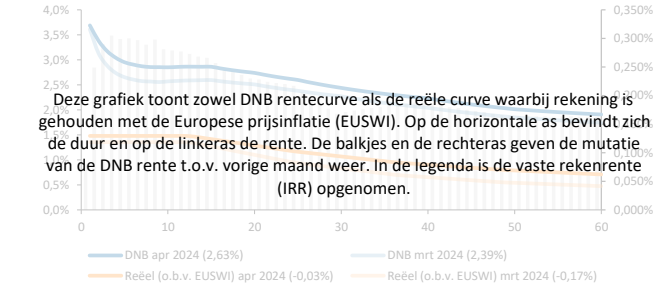
In dit blok wordt het verloop van de voorziening getoond in duizenden.

Voorziening huidige maand

TV risico deelnemers en/of herverzekering

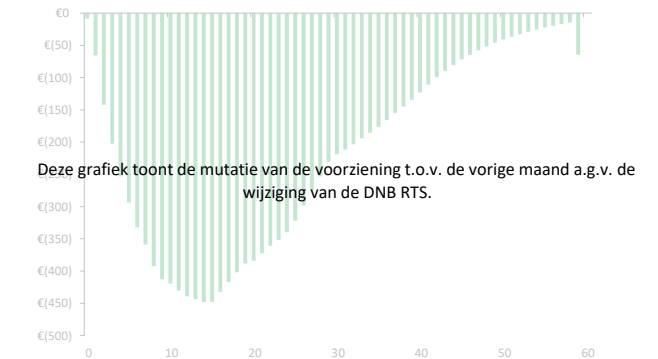
Reële voorziening (o.b.v. EUSWI) huidige maand

Rentetermijnstructuur (RTS)

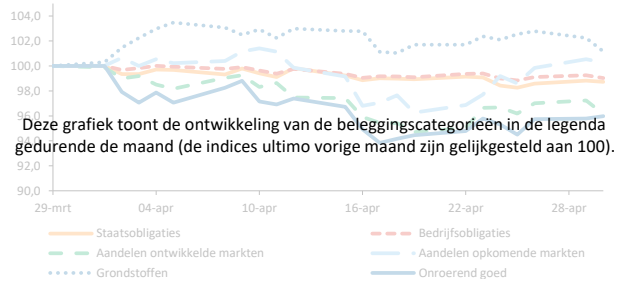


De pijlen geven een stijging (groen) of een daling (rood) van de duration en de IRR weer t.o.v. vorige maand.

Impact DNB RTS op voorziening (in duizenden)



Ontwikkeling beleggingscategorieën (indices)



Ontwikkeling fonds

In dit blok worden eventuele fondsspecifieke opmerkingen opgenomen.

Ontwikkeling financiële positie



Dit document is met zorg samengesteld door AZL NV.

De inhoud van dit document is gebaseerd op betrouwbaar geachte informatiebronnen. Er wordt echter geen garantie of verklaring omtrent de juistheid of volledigheid gegeven, noch uitdrukkelijk, noch stilzwijgend. De waarde van uw beleggingen kan fluctueren. In het verleden behaalde resultaten bieden geen garantie voor de toekomst.

Dit document is niet bedoeld voor distributie aan of gebruik door enig persoon of entiteit in enige jurisdictie of land waar de plaatselijk geldende wet- of regelgeving een dergelijke distributie of een dergelijk gebruik niet toestaat. Alle copyrights, octrooien en andere eigendommen in de informatie in dit document zijn het eigendom van AZL NV. Er worden geen rechten van welke aard dan ook in licentie gegeven of toegewezen of op andere wijze overgedragen aan personen die toegang hebben tot deze informatie.