

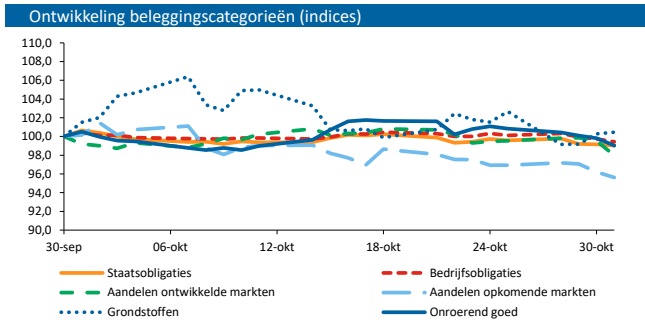


Stichting Pensioenfonds Huntsman Rozenburg

QuickScan

Oktober 2024

| | |
|---|------------------|
| Pensioenvermogen september 2024 | € 578.337 |
| Belegd vermogen | -€ 2.660 |
| Verwachte premie ontvangst | € 461 |
| Verwachte uitkeringen | -€ 1.800 |
| Overige effecten | € 1.416 |
| Pensioenvermogen oktober 2024 | € 575.754 |
| Kapitaal risico deelnemers en/of herverzekering | € 0 |



Toelichting ontwikkeling fonds

Er hebben zich gedurende deze maand geen bijzonderheden bij het pensioenfonds voorgedaan.

Vermogen -0,4%

Actuele dekingsgraad (DNB)

142,5%

-1,1% t.o.v. vorige maand

Beleidsdekingsgraad

141,7%

0,3% t.o.v. vorige maand

Reële DG (o.b.v. EUSWI)

99,5%

-1,9% t.o.v. vorige maand

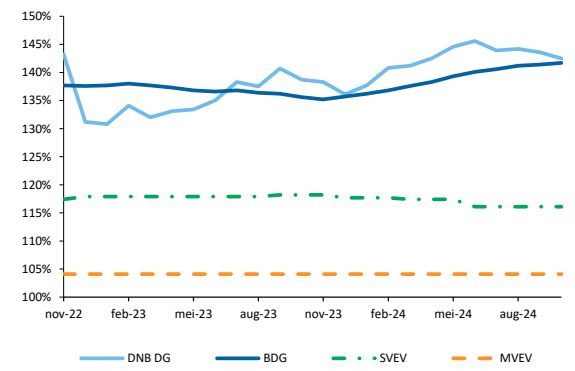
Premiedekingsgraad

144,7%

-3,7% t.o.v. vorige maand

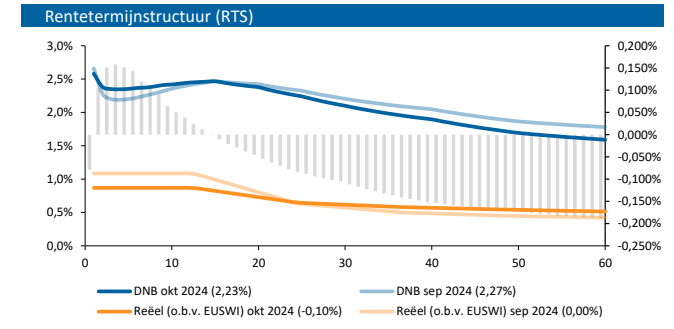
Voorziening +0,3%

Ontwikkeling financiële positie



| | |
|---|------------------|
| Voorziening september 2024 | € 402.708 |
| Rente | € 3.317 |
| Verwachte opbouw | € 315 |
| Verwachte uitkeringen | -€ 1.800 |
| Overige effecten | -€ 490 |
| Voorziening oktober 2024 | € 404.050 |
| TV risico deelnemers en/of herverzekering | € 0 |

Reële voorziening (o.b.v. EUSWI) oktober 2024 **€ 578.488**



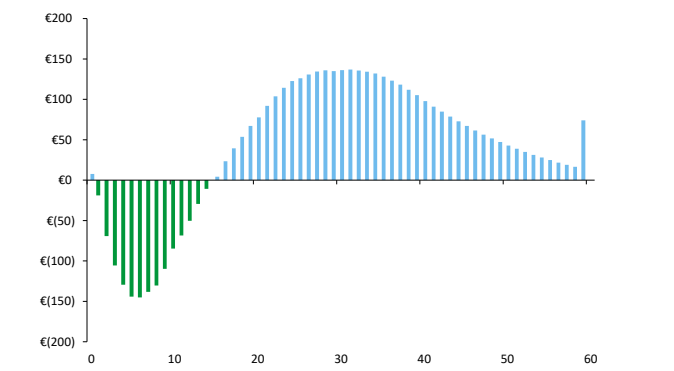
Duration

14,1

IRR DNB

-0,04%

Impact DNB RTS op voorziening (in duizenden)



Pensioenvermogen vorige maand

In dit blok wordt het verloop van het vermogen getoond in duizenden.

(Let op: de verloopposten m.b.t. het belegd vermogen bevatten de totale mutatie van het belegd vermogen en dus niet sec het rendement.)

Pensioenvermogen huidige maand

Kapitaal risico deelnemers en/of herverzekering



In dit blok wordt de dekingsgraad o.b.v. de DNB RTS weergegeven en de wijziging t.o.v. vorige maand.

In dit blok wordt de beleidsdekingsgraad (BDG) weergegeven en de wijziging t.o.v. vorige maand.

In dit blok wordt de dekingsgraad o.b.v. de reële curve, waarbij rekening is gehouden met de Europese prijsinflatie (EUSWI), weergegeven en de wijziging t.o.v. vorige maand.

In dit blok wordt, indien van toepassing, de premiedekingsgraad weergegeven en de wijziging t.o.v. vorige maand.

In dit blok wordt, indien van toepassing, het verschil tussen de gewenste invaardekingsgraad en de actuele dekingsgraad getoond.



Voorziening vorige maand

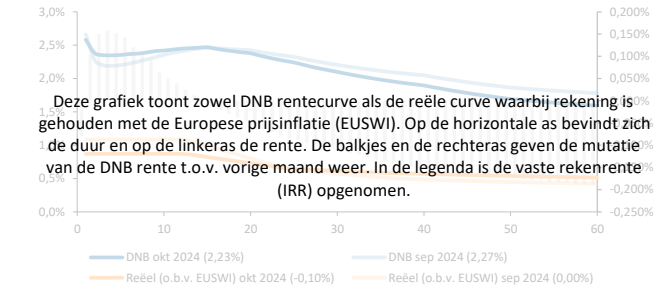
In dit blok wordt het verloop van de voorziening getoond in duizenden.

Voorziening huidige maand

TV risico deelnemers en/of herverzekering

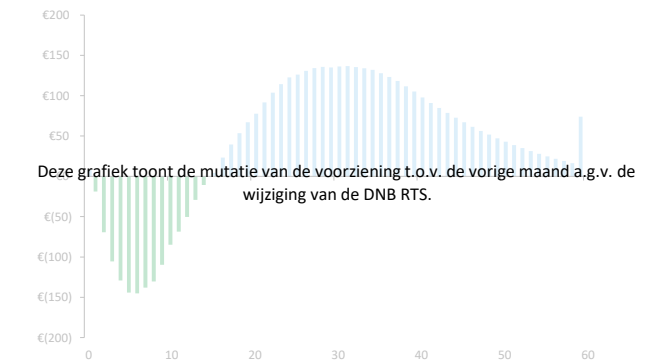
Reële voorziening (o.b.v. EUSWI) huidige maand

Rentetermijnstructuur (RTS)

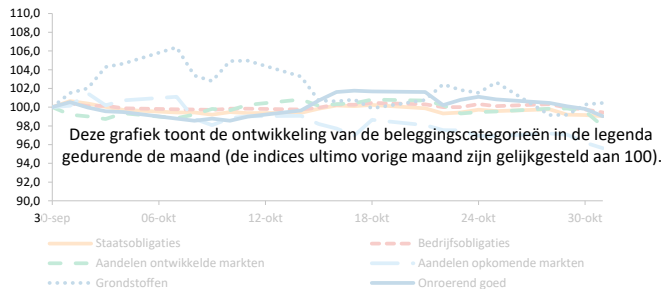


De pijlen geven een stijging (groen) of een daling (rood) van de duration en de IRR weer t.o.v. vorige maand.

Impact DNB RTS op voorziening (in duizenden)



Ontwikkeling beleggingscategorieën (indices)



Ontwikkeling fonds

In dit blok worden eventuele fondsspecifieke opmerkingen opgenomen.

Ontwikkeling financiële positie



Disclaimer

Alle door AZL N.V. verstrekte informatie en/of gegevens in dit document zijn met zorg samengesteld, doch kan aan de inhoud hiervan geen rechten worden ontleend. AZL N.V. aanvaardt geen enkele aansprakelijkheid voor schade door een eventuele onvolledigheid of onjuistheid in de weergegeven informatie en/of gegevens dan wel anderszins nadelige gevolgen.

Indien de verstrekte informatie en/of gegevens in dit document voortvloeien uit een schriftelijk overeengekomen verplichting dan geldt ten aanzien van de aansprakelijkheid te allen tijde en onverkort de daartoe tussen partijen overeengekomen afspraken.