

Stichting Pensioenfonds Huntsman Rozenburg

QuickScan

Juli 2022



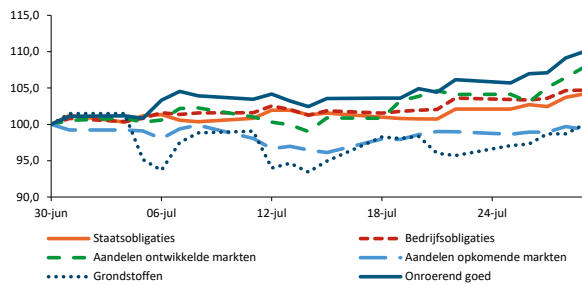
Pensioenvermogen juni 2022	€ 548.711
Matchingportefeuille	€ 17.558
Returnportefeuille	€ 15.959
Verwachte premie ontvangst	€ 523
Verwachte uitkeringen	-€ 1.716
Overige effecten	€ 955
Pensioenvermogen juli 2022	€ 581.990

Kapitaal risico deelnemers en/of herverzekering € 0



Matching +6,6%
Return +5,7%

Ontwikkeling beleggingscategorieën (indices)



Swap DG juni 2022	136,8%
	-1,3%

135,5%
Swap DG juli 2022

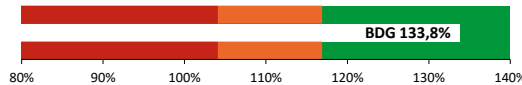
DNB DG juni 2022	137,3%
	-1,0%

136,3%
DNB DG juli 2022

BDG juni 2022	133,2%
	0,6%

133,8%
BDG juli 2022

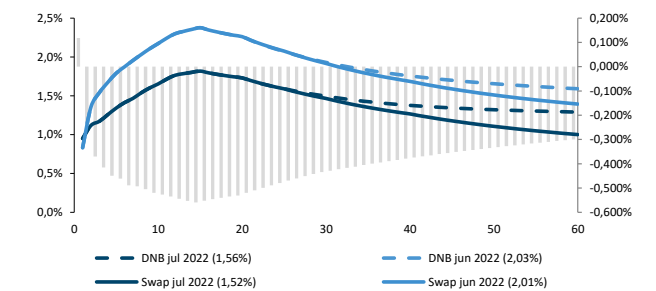
MVEV 104,1% IJW 2021 SVEV 116,9% Q1 2022



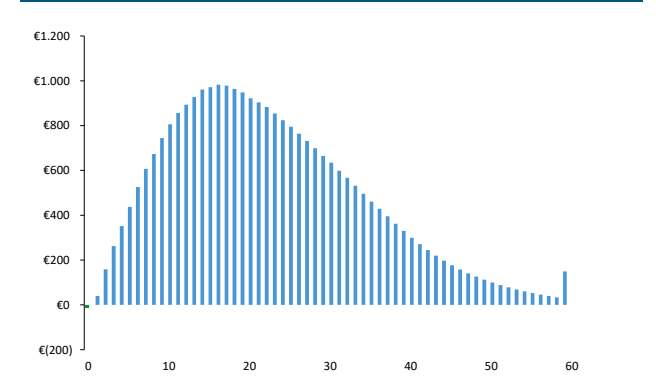
Voorziening juni 2022	€ 399.740
Rente	€ 28.862
Verwachte opbouw	€ 351
Verwachte uitkeringen	-€ 1.716
Overige effecten	-€ 332
Voorziening juli 2022	€ 426.905

TV risico deelnemers en/of herverzekering € 0

Rentetermijnstructuur (RTS)



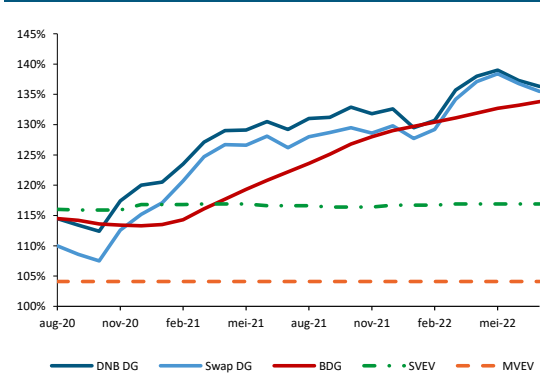
Impact DNB RTS op voorziening (in duizenden)



Ontwikkeling fonds

Er hebben zich gedurende deze maand geen bijzonderheden bij het pensioenfonds voor gedaan.

Ontwikkeling financiële positie



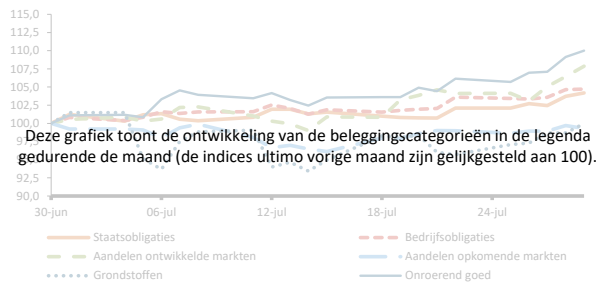
Pensioenvermogen vorige maand

In dit blok wordt het verloop van het vermogen getoond in duizenden.

Pensioenvermogen huidige maand

Kapitaal risico deelnemers en Herverzekering

Ontwikkeling beleggingscategorieën (indices)



Ontwikkeling fonds

In dit blok worden eventuele fondsspecifieke opmerkingen opgenomen.

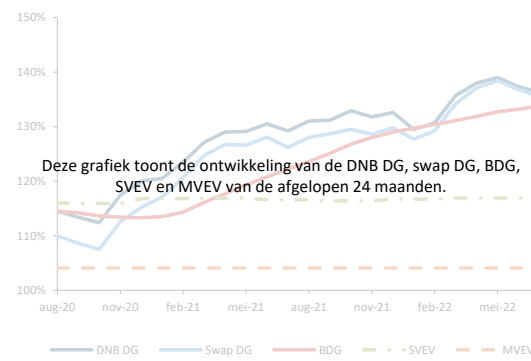
In dit blok wordt de dekingsgraad o.b.v. de swap rentetermijnstructuur (RTS) weergegeven en de wijziging t.o.v. vorige maand.

In dit blok wordt de dekingsgraad o.b.v. de DNB RTS weergegeven en de wijziging t.o.v. vorige maand.

In dit blok wordt de beleidsdekkingsgraad (BDG) weergegeven en de wijziging t.o.v. vorige maand.

Deze grafiek toont de BDG in relatie tot het minimaal vereist eigen vermogen (MVEV) en het strategisch vereist eigen vermogen (SVEV).

Ontwikkeling financiële positie



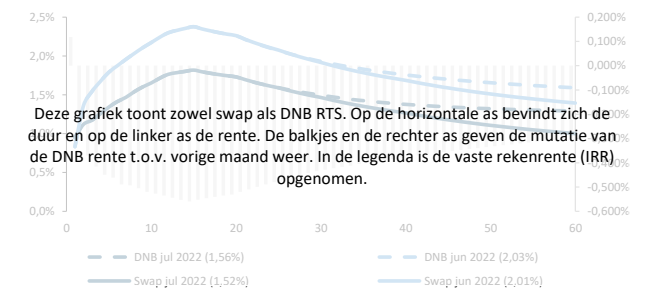
Voorziening vorige maand

In dit blok wordt het verloop van de voorziening getoond in duizenden.

Voorziening huidige maand

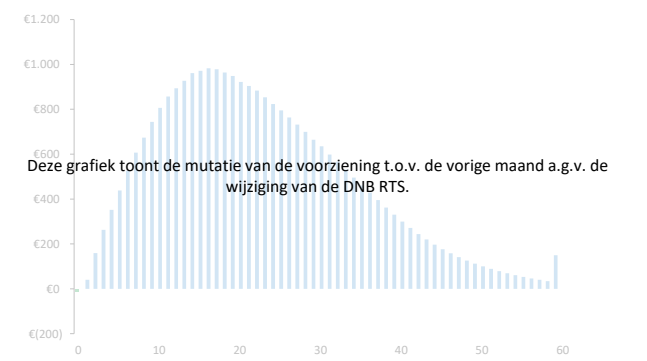
TV risico deelnemers en Herverzekering

Rentetermijnstructuur (RTS)



De pijlen geven een stijging (groen) of een daling (rood) van de duration en de IRR weer t.o.v. vorige maand.

Impact DNB RTS op voorziening (in duizenden)



Dit document is met zorg samengesteld door AZL NV.

De inhoud van dit document is gebaseerd op betrouwbaar geachte informatiebronnen. Er wordt echter geen garantie of verklaring omtrent de juistheid of volledigheid gegeven, noch uitdrukkelijk, noch stilzwijgend. De waarde van uw beleggingen kan fluctueren. In het verleden behaalde resultaten bieden geen garantie voor de toekomst.

Dit document is niet bedoeld voor distributie aan of gebruik door enig persoon of entiteit in enige jurisdictie of land waar de plaatselijk geldende wet- of regelgeving een dergelijke distributie of een dergelijk gebruik niet toestaat. Alle copyrights, octrooien en andere eigendommen in de informatie in dit document zijn het eigendom van AZL NV. Er worden geen rechten van welke aard dan ook in licentie gegeven of toegewezen of op andere wijze overgedragen aan personen die toegang hebben tot deze informatie.