

Stichting Pensioenfonds Huntsman Rozenburg

QuickScan

Oktober 2022

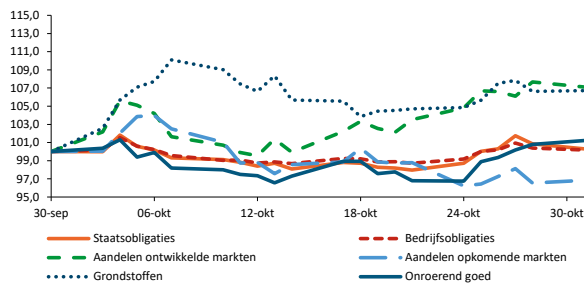


Pensioenvermogen september 2022		€ 525.765
Matchingportefeuille	▲	€ 24.988
Returnportefeuille	▼	-€ 21.193
Verwachte premie ontvangst	▲	€ 523
Verwachte uitkeringen	▼	-€ 1.703
Overige effecten	▲	€ 1.112
Pensioenvermogen oktober 2022	▲	€ 529.492

Kapitaal risico deelnemers en/of herverzekering € 0

Matching +8,9%
Return -8,6%

Ontwikkeling beleggingscategorieën (indices)



Swap DG september 2022	142,3%
	▲ 2,5%

144,8%
Swap DG oktober 2022

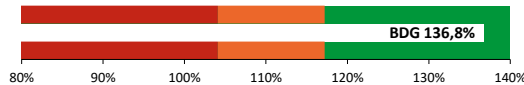
DNB DG september 2022	142,7%
	▲ 2,4%

145,1%
DNB DG oktober 2022

BDG september 2022	135,8%
	▲ 1,0%

136,8%
BDG oktober 2022

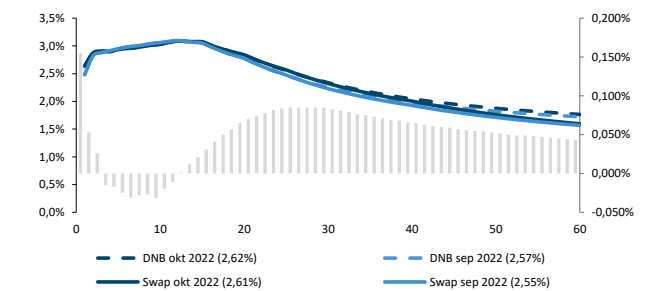
MVEV 104,1% IJW 2021
SVEV 117,2% Q2 2022



Voorziening september 2022		€ 368.402
Rente	▼	-€ 1.684
Verwachte opbouw	▲	€ 322
Verwachte uitkeringen	▼	-€ 1.703
Overige effecten	▼	-€ 506
Voorziening oktober 2022	▼	€ 364.831

TV risico deelnemers en/of herverzekering € 0

Rentetermijnstructuur (RTS)



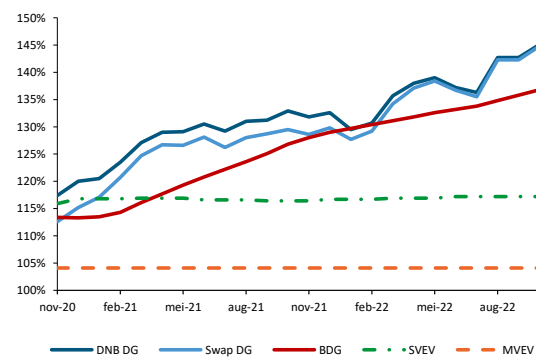
Duration
14,1

IRR DNB
+0,05%

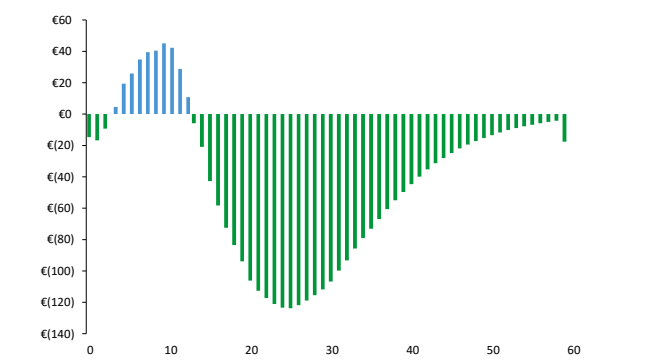
Ontwikkeling fonds

Er hebben zich gedurende deze maand geen bijzonderheden bij het pensioenfonds voorgedaan.

Ontwikkeling financiële positie



Impact DNB RTS op voorziening (in duizenden)



Pensioenvermogen vorige maand

In dit blok wordt het verloop van het vermogen getoond in duizenden.

Pensioenvermogen huidige maand

Kapitaal risico deelnemers en Herverzekering

Ontwikkeling beleggingscategorieën (indices)



Deze grafiek toont de ontwikkeling van de beleggingscategorieën in de legenda gedurende de maand (de indices ultimo vorige maand zijn gelijkgesteld aan 100).

Ontwikkeling fonds

In dit blok worden eventuele fondsspecifieke opmerkingen opgenomen.

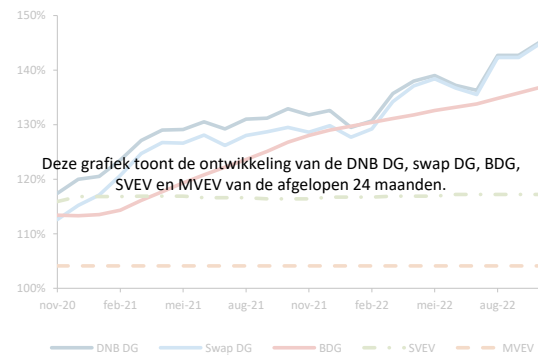
In dit blok wordt de dekingsgraad o.b.v. de swap rentetermijnstructuur (RTS) weergegeven en de wijziging t.o.v. vorige maand.

In dit blok wordt de dekingsgraad o.b.v. de DNB RTS weergegeven en de wijziging t.o.v. vorige maand.

In dit blok wordt de beleidsdekingsgraad (BDG) weergegeven en de wijziging t.o.v. vorige maand.

Deze grafiek toont de BDG in relatie tot het minimaal vereist eigen vermogen (MVEV) en het strategisch vereist eigen vermogen (SVEV).

Ontwikkeling financiële positie



Deze grafiek toont de ontwikkeling van de DNB DG, swap DG, BDG, SVEV en MVEV van de afgelopen 24 maanden.

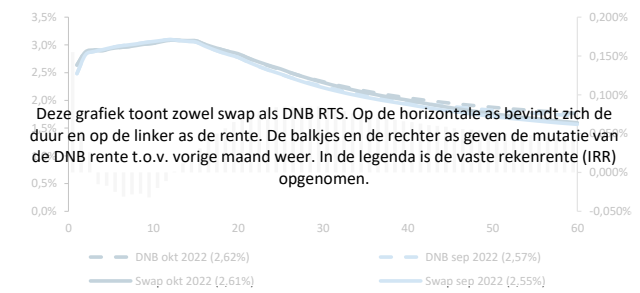
Voorziening vorige maand

In dit blok wordt het verloop van de voorziening getoond in duizenden.

Voorziening huidige maand

TV risico deelnemers en Herverzekering

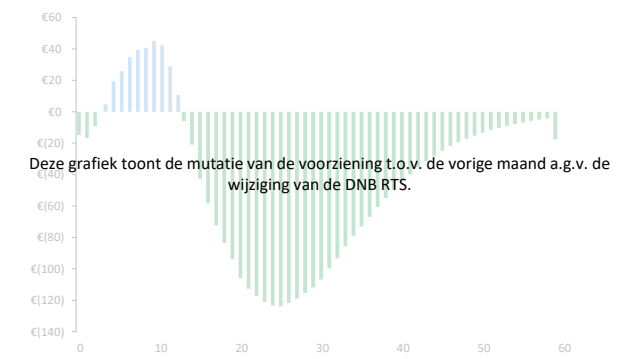
Rentetermijnstructuur (RTS)



Deze grafiek toont zowel swap als DNB RTS. Op de horizontale as bevindt zich de duur en op de linker as de rente. De balkjes en de rechter as geven de mutatie van de DNB rente t.o.v. vorige maand weer. In de legenda is de vaste rekenrente (IRR) opgenomen.

De pijlen geven een stijging (groen) of een daling (rood) van de duration en de IRR weer t.o.v. vorige maand.

Impact DNB RTS op voorziening (in duizenden)



Deze grafiek toont de mutatie van de voorziening t.o.v. de vorige maand a.g.v. de wijziging van de DNB RTS.

Dit document is met zorg samengesteld door AZL NV.

De inhoud van dit document is gebaseerd op betrouwbaar geachte informatiebronnen. Er wordt echter geen garantie of verklaring omtrent de juistheid of volledigheid gegeven, noch uitdrukkelijk, noch stilzwijgend. De waarde van uw beleggingen kan fluctueren. In het verleden behaalde resultaten bieden geen garantie voor de toekomst.

Dit document is niet bedoeld voor distributie aan of gebruik door enig persoon of entiteit in enige jurisdictie of land waar de plaatselijk geldende wet- of regelgeving een dergelijke distributie of een dergelijk gebruik niet toestaat. Alle copyrights, octrooien en andere eigendommen in de informatie in dit document zijn het eigendom van AZL NV. Er worden geen rechten van welke aard dan ook in licentie gegeven of toegewezen of op andere wijze overgedragen aan personen die toegang hebben tot deze informatie.